

**TARKİM BİTKİ KORUMA
SANAYİ VE TİCARET A.Ş.
31.03.2023 TARİHİNDE SONA EREN ÜÇ
AYLIK HESAP DÖNEMİNE AİT
FİNANSAL TABLOLAR VE
ÖZEL SINIRLI BAĞIMSIZ DENETİM
RAPORU**



Grant Thornton

ÖZEL SINIRLI BAĞIMSIZ DENETİM RAPORU

Tarkim Bitki Koruma Sanayi ve Ticaret A.Ş. Genel Kurulu'na,

A) Finansal Tabloların Sınırlı Bağımsız Denetimi

Giriş

Tarkim Bitki Koruma Sanayi ve Ticaret A.Ş.'nin ("Şirket") 31.03.2023 tarihli ilişikteki ara dönem finansal durum tablosunun ve aynı tarihte sona eren üç aylık ara hesap dönemine ait kar veya zarar ve diğer kapsamlı gelir tablosunun, özkaynak değişim tablosunun ve nakit akış tablosu ile açıklayıcı dipnotlarının sınırlı denetimini yürütmüş bulunuyoruz. Şirket yönetimi, söz konusu ara dönem finansal bilgilerin Türkiye Muhasebe Standartlarına uygun olarak hazırlanmasından ve gerçeğe uygun bir biçimde sunumundan sorumludur. Sorumluluğumuz, yaptığımız sınırlı denetime dayanarak söz konusu ara dönem finansal bilgilere ilişkin bir sonuç bildirmektir.

Sınırlı Denetimin Kapsamı

Yaptığımız sınırlı denetim, Sınırlı Bağımsız Denetim Standardı ("SBDS") 2410 "Ara Dönem Finansal Bilgilerin, İşletmenin Yıllık Finansal Tablolarının Bağımsız Denetimini Yürüten Denetçi Tarafından Sınırlı Bağımsız Denetimi'ne uygun olarak yürütülmüştür. Ara dönem finansal bilgilere ilişkin sınırlı denetim, başta finans ve muhasebe konularından sorumlu kişiler olmak üzere ilgili kişilerin sorgulanması ve analitik prosedürler ile diğer sınırlı denetim prosedürlerinin uygulanmasından oluşur. Ara dönem finansal bilgilerin sınırlı denetiminin kapsamı; Bağımsız Denetim Standartlarına uygun olarak yapılan ve amacı finansal tablolar hakkında bir görüş bildirmek olan bağımsız denetimin kapsamına kıyasla önemli ölçüde dardır. Sonuç olarak ara dönem finansal bilgilerin sınırlı denetimi, denetim şirketinin, bir bağımsız denetimde belirlenebilecek tüm önemli hususlara vâkıf olabileceğine ilişkin bir güvence sağlamamaktadır. Bu sebeple, bir bağımsız denetim görüşü bildirmemekteyiz.

Sonuç

Sınırlı denetimimize göre ilişikteki ara dönem finansal bilgilerin, Şirket'in 31 Mart 2023 tarihi itibarıyla finansal durumunun, finansal performansının ve aynı tarihte sona eren üç aylık döneme ilişkin nakit akışlarının Türkiye Muhasebe Standartlarına uygun olarak doğru ve gerçeğe uygun bir görünümünü sağlamadığı kanaatine varmamıza sebep olacak herhangi bir husus dikkatimizi çekmemiştir.


Eren Bağımsız Denetim A.Ş.
Member Firm of Grant Thornton International



Jale Akkaş, SMMM
Sorumlu Denetçi

İstanbul, 12.06.2023

| İÇİNDEKİLER | SAYFA |
|--|-------|
| FİNANSAL DURUM TABLOSU..... | 1-2 |
| KAR VEYA ZARAR VE DİĞER KAPSAMLI GELİR TABLOSU | 3 |
| ÖZKAYNAKLAR DEĞİŞİM TABLOSU..... | 4 |
| NAKİT AKIŞ TABLOSU | 5-6 |
| FİNANSAL TABLOLARA İLİŞKİN DİPNOTLAR | 7-63 |



TARKİM BİTKİ KORUMA SANAYİ VE TİCARET ANONİM ŞİRKETİ
31.03.2023 TARİHİNDE SONA EREN ÜÇ AYLIK HESAP DÖNEMİNE AİT
FİNANSAL DURUM TABLOSU

(Tüm tutarlar aksi belirtilmedikçe Türk Lirası (TL) olarak gösterilmiştir.)

| | Dipnot Referansları | Sınırlı Denetimden Geçmiş Cari Dönem 31 Mart 2023 | Bağımsız Denetimden Geçmiş Dönem 31 Aralık 2022 |
|--|------------------------|--|--|
| VARLIKLAR | | | |
| DÖNEN VARLIKLAR | | 848.261.708 | 683.389.020 |
| Nakit ve Nakit benzerleri | 25 | 3.766.205 | 51.767.350 |
| Ticari Alacaklar | 4 | 118.210.995 | 36.090.443 |
| <i>İlişkili Taraflardan Ticari Alacaklar</i> | 3 | 40.297.127 | 5.089.618 |
| <i>İlişkili Olmayan Taraflardan Ticari Alacaklar</i> | 4 | 77.913.868 | 31.000.825 |
| Diğer Alacaklar | | 1.541.386 | 3.290.718 |
| <i>İlişkili Taraflardan Diğer Alacaklar</i> | 3 | - | 547.248 |
| <i>İlişkili Olmayan Taraflardan Diğer Alacaklar</i> | 5 | 1.541.386 | 2.743.470 |
| Stoklar | 6 | 488.543.501 | 482.912.106 |
| Peşin Ödenmiş Giderler | 7 | 235.520.299 | 108.648.996 |
| Cari Dönem Vergisi ile İlgili Varlıklar | 21 | - | - |
| Diğer Dönen Varlıklar | 14 | 679.322 | 679.407 |
| DURAN VARLIKLAR | | 297.372.493 | 339.316.610 |
| Maddi Duran Varlıklar | 8 | 164.487.115 | 151.963.360 |
| Maddi Olmayan Duran Varlıklar | 9 | 3.680.995 | 3.198.362 |
| Kullanım Hakkı Varlıkları | 10 | 1.597.389 | 1.844.283 |
| Ertelenmiş Vergi Varlığı | 21 | 86.640.759 | 137.528.990 |
| Peşin Ödenmiş Giderler | | 200.781 | 44.960 |
| Diğer Duran Varlıklar | 5 | 40.765.454 | 44.736.655 |
| TOPLAM VARLIKLAR | | 1.145.634.201 | 1.022.705.630 |

İlişikteki dipnotlar bu finansal tabloların tamamlayıcı bir parçasıdır.



TARKİM BİTKİ KORUMA SANAYİ VE TİCARET ANONİM ŞİRKETİ
31.03.2023 TARİHİNDE SONA EREN ÜÇ AYLIK HESAP DÖNEMİNE AİT
FİNANSAL DURUM TABLOSU

(Tüm tutarlar aksi belirtilmedikçe Türk Lirası (TL) olarak gösterilmiştir.)

| | Dipnot Referansları | Sınırlı Denetimden Geçmiş Cari Dönem 31 Mart 2023 | Bağımsız Denetimden Geçmiş Geçmiş Dönem 31 Aralık 2022 |
|---|------------------------|--|---|
| KISA VADELİ YÜKÜMLÜLÜKLER | | 474.381.793 | 400.545.790 |
| Kısa Vadeli Yükümlülükler | | | |
| Kısa Vadeli Borçlanmalar | 23 | 347.601.839 | 321.122.829 |
| Uzun Vadeli Borçlanmaların Kısa Vadeli Kısımları | 23 | - | 2.821.911 |
| Kiralama Yükümlülükleri | 10 | 814.060 | 1.421.484 |
| Ticari Borçlar | 4 | 75.171.863 | 49.808.595 |
| <i>İlişkili Taraflara Ticari Borçlar</i> | 3 | 3.679.668 | 1.512.750 |
| <i>İlişkili Olmayan Taraflara Ticari Borçlar</i> | 4 | 71.492.195 | 48.295.845 |
| Çalışanlara Sağlanan Faydalar Kapsamında Borçlar | 13 | 1.576.769 | 481.857 |
| Kısa Vadeli Karşılıklar | | 7.330.275 | 3.480.939 |
| <i>Çalışanlara Sağlanan Faydalara İlişkin Karşılıklar</i> | 13 | 4.062.174 | 3.290.838 |
| <i>Diğer Kısa Vadeli Karşılıklar</i> | 11 | 3.268.101 | 190.101 |
| Ertelenmiş Gelirler | | 4.456.398 | 5.363.032 |
| <i>İlişkili Taraflardan Ertelenmiş Gelirler</i> | 3 | 1.309.191 | 665.106 |
| <i>İlişkili Olmayan Taraflardan Ertelenmiş Gelirler</i> | 7 | 3.147.207 | 4.697.926 |
| Dönem Karı Vergi Yükümlülüğü | 21 | 21.467.300 | 15.289.943 |
| Diğer Kısa Vadeli Borçlar | | - | - |
| <i>İlişkili Taraflara Diğer Borçlar</i> | 3 | - | - |
| <i>İlişkili Olmayan Taraflara Diğer Borçlar</i> | 5 | - | - |
| Diğer Kısa Vadeli Yükümlülükler | 14 | 15.963.289 | 755.200 |
| UZUN VADELİ YÜKÜMLÜLÜKLER | | 164.612.971 | 121.314.257 |
| Uzun Vadeli Borçlanmalar | 23 | 145.635.243 | 102.003.050 |
| Kiralama Yükümlülükleri | 10 | 1.064.656 | 704.220 |
| Uzun Vadeli Karşılıklar | | 2.506.258 | 2.223.596 |
| <i>Çalışanlara Sağlanan Faydalara İlişkin Uzun Vadeli Karşılıklar</i> | 13 | 2.506.258 | 2.223.596 |
| Ertelenmiş Vergi Yükümlülüğü | 21 | 15.406.814 | 16.383.391 |
| ÖZKAYNAKLAR | | 506.639.437 | 500.845.583 |
| Ana Ortaklığa Ait Özkaynaklar | | 506.639.437 | 500.845.583 |
| Ödenmiş Sermaye | 15 | 16.000.000 | 16.000.000 |
| Kar veya Zararda Yeniden Sınıflandırılmayacak Birikmiş | | | |
| Diğer Kapsamlı Gelirler veya Giderler | | 64.669.994 | 64.317.738 |
| <i>Yeniden Değerleme Ölçüm Kazanç/Kayıplar</i> | 15 | | |
| Kardan Ayrılmış Kısıtlanmış Yedekler | 15 | 2.108.645 | 2.108.645 |
| Geçmiş Yıl Karları ve Zararları | 15 | 418.419.200 | 67.908.068 |
| Net Dönem Karı veya Zararı | | 5.441.598 | 350.511.132 |
| TOPLAM KAYNAKLAR | | 1.145.634.201 | 1.022.705.630 |

İlişikteki dipnotlar bu finansal tabloların tamamlayıcı bir parçasıdır.



TARKİM BİTKİ KORUMA SANAYİ VE TİCARET ANONİM ŞİRKETİ
31.03.2023 TARİHİNDE SONA EREN ÜÇ AYLIK HESAP DÖNEMİNE
AİT KAR VEYA ZARAR VE DİĞER KAPSAMLI GELİR TABLOSU
(Tüm tutarlar aksi belirtilmedikçe Türk Lirası (TL) olarak gösterilmiştir.)

| | Not | Sınırlı Denetimden Geçmiş Cari Dönem 1 Ocak- 31 Mart 2023 | Sınırlı Denetimden Geçmiş Geçmiş Dönem 1 Ocak- 31 Mart 2022 |
|--|-----|---|---|
| KAR VEYA ZARAR KISMI | | | |
| Hasılat | 16 | 268.743.514 | 213.064.941 |
| Satışların Maliyeti (-) | 16 | (157.145.109) | (105.754.207) |
| BRÜT KAR | | 111.598.405 | 107.310.734 |
| Genel Yönetim Giderleri (-) | 17 | (7.635.491) | (3.353.419) |
| Pazarlama Giderleri (-) | 17 | (9.669.844) | (5.434.818) |
| Esas Faaliyetlerden Diğer Gelirler | 18 | 3.513.002 | 2.549.209 |
| Esas Faaliyetlerden Diğer Giderler (-) | 18 | (4.931.045) | (6.938.014) |
| ESAS FAALİYET KARI/ZARARI | | 92.875.027 | 94.133.692 |
| Yatırım Faaliyetlerinden Gelirler | 19 | -- | -- |
| FİNANSMAN GİDERİ ÖNCESİ FAALİYET KARI/ZARARI | | 92.875.027 | 94.133.692 |
| Finansman Gelirleri | 20 | 158.871 | -- |
| Finansman Giderleri (-) | 20 | (16.282.877) | (13.193.158) |
| VERGİ ÖNCESİ KARI | | 76.751.021 | 80.940.534 |
| Vergi Gideri/Geliri | | | |
| Dönem Vergi Gideri/Geliri | 21 | (21.485.832) | -- |
| Ertelenmiş Vergi Geliri/Gideri | 21 | (49.823.591) | 89.728.008 |
| DÖNEM KARI/ZARARI | | 5.441.598 | 170.668.542 |
| Pay Başına Kazanç | 22 | 0,34 | 10,67 |
| DİĞER KAPSAMLI GELİRLER | | | |
| Kar veya Zararda Yeniden Sınıflandırılmayacaklar: | | | |
| Tanımlanmış Fayda Planları Yeniden Ölçüm Kazançları | 13 | 440.320 | 581.646 |
| -Ertelenmiş Vergi Gideri | 21 | (88.064) | (116.329) |
| Maddi Duran Varlık Yeniden Değerleme Artışları | 8 | -- | -- |
| -Ertelenmiş Vergi Gideri | 21 | -- | -- |
| DİĞER KAPSAMLI GELİR | | 352.256 | 465.317 |
| TOPLAM KAPSAMLI GELİR KISMI | | 5.793.854 | 171.133.859 |

İlişikteki dipnotlar bu finansal tabloların tamamlayıcı bir parçasıdır.



TARKİM BİTKİ KORUMA SANAYİ VE TİCARET ANONİM ŞİRKETİ
31.03.2023 TARİHİNDE SONA EREN ÜÇ AYLIK HESAP DÖNEMİNE AİT
ÖZKAYNAKLAR DEĞİŞİM TABLOSU

(Tüm tutarlar aksi belirtilmedikçe Türk Lirası (TL) olarak gösterilmiştir.)

Kar veya Zararda Yeniden
Sınıflandırılacak Birikmiş Diğer Kapsamlı
Gelirler veya Giderler

Birikmiş Karlar / (Zararlar)

| Dipnot | Ödenmiş Sermaye | Tanımlanmış Fayda Planları Yeniden Ölçüm kayıpları | Yeniden Değerleme ve Sınıflandırma Kazançları | Kardan Ayrılmış Kısıtlanmış Yedekler | Geçmiş Yıllar Karları | Net Dönem Karı | Özkaynaklar |
|--------------------------------|-----------------|--|---|--------------------------------------|-----------------------|----------------|-------------|
| 1 Ocak 2022 itibarıyla bakiye | 16.000.000 | (699.900) | 14.608.439 | 2.108.645 | 40.784.381 | 27.123.687 | 99.925.252 |
| Transferler | -- | -- | -- | -- | -- | -- | -- |
| Toplam Kapsamlı Gelir | -- | 465.317 | -- | -- | 27.123.687 | (27.123.687) | 171.133.859 |
| Dönem Karı | -- | -- | -- | -- | -- | 170.668.542 | 170.668.542 |
| Diğer Kapsamlı Gelir | -- | -- | -- | -- | -- | -- | -- |
| Diğer Kapsamlı Gelir | -- | 465.317 | -- | -- | -- | -- | 465.317 |
| 31 Mart 2022 itibarıyla bakiye | 16.000.000 | (234.583) | 14.608.439 | 2.108.645 | 67.908.068 | 170.668.542 | 271.059.111 |
| 1 Ocak 2023 itibarıyla bakiye | 16.000.000 | (808.450) | 65.126.188 | 2.108.645 | 67.908.068 | 350.511.132 | 500.845.583 |
| Transferler | -- | -- | -- | -- | -- | -- | -- |
| Toplam Kapsamlı Gelir | -- | 352.256 | -- | -- | 350.511.132 | (350.511.132) | 5.793.854 |
| Dönem Karı | -- | -- | -- | -- | -- | 5.441.598 | 5.441.598 |
| Diğer Kapsamlı Gelir | -- | -- | -- | -- | -- | -- | -- |
| Diğer Kapsamlı Gelir | -- | 352.256 | -- | -- | -- | -- | 352.256 |
| 31 Mart 2023 itibarıyla bakiye | 16.000.000 | (456.194) | 65.126.188 | 2.108.645 | 418.419.200 | 5.441.598 | 506.639.437 |

İtişikteki dipnotlar bu finansal tabloların tamamlayıcı bir parçasıdır.




TARKİM BİTKİ KORUMA SANAYİ VE TİCARET ANONİM ŞİRKETİ
31.03.2023 TARİHİNDE SONA EREN DÖNEME ÜÇ AYLIK HESAP DÖNEMİNE AİT
NAKİT AKIŞ TABLOSU

(Tüm tutarlar aksi belirtilmedikçe Türk Lirası (TL) olarak gösterilmiştir)

| | Dipnot Referansları | Sınırlı Denetimden Geçmiş 1 Ocak-31 Mart 2023 | Sınırlı Denetimden Geçmiş 1 Ocak-31 Mart 2022 |
|--|------------------------|---|---|
| A. İŞLETME FAALİYETLERİNDEN NAKİT AKIŞLARI | | | |
| Dönem Karı | | 5.441.600 | 170.668.544 |
| Dönem Net Karı Mutabakatı ile İlgili Düzeltilmeler | | 82.135.150 | (85.812.817) |
| - Amortisman ve İtfa Gideri ile İlgili Düzeltilmeler | 8-9-10 | 1.356.787 | 928.249 |
| - Kıdem Tazminatı Karşılığı ile İlgili Düzeltilmeler | 13 | 722.982 | 86.037 |
| - Dava ve/veya Ceza Karşılıkları ile İlgili Düzeltilmeler | 11 | 3.078.000 | -- |
| - Kullanılmamış İzin Karşılığı ve diğer faydalar ile İlgili Düzeltilmeler | 13 | 771.336 | -- |
| - Faiz (Gelirleri) / Giderleri ile İlgili Düzeltilmeler | 18,20,23 | 4.896.622 | 2.900.905 |
| - Vergi (Geliri) / Gideri ile İlgili Düzeltilmeler | 21 | 71.309.423 | (89.728.008) |
| İşletme Sermayesinde Gerçekleşen Değişimler | | (183.588.763) | (147.852.380) |
| - Ticari Alacaklardaki Değişimle İlgili Düzeltilmeler | 4 | (82.120.552) | (58.728.501) |
| - Diğer Alacaklar, Dönen Varlıklar ile Duran Varlıklardaki Değişimle İlgili Düzeltilmeler | 5,14 | 5.720.618 | (10.756.838) |
| - Stoklardaki Değişimle İlgili Düzeltilmeler | 6 | (5.631.395) | (96.385.573) |
| - Peşin Ödenmiş Giderlerdeki Değişimle İlgili Düzeltilmeler | 7 | (127.027.125) | 23.316.386 |
| - Ticari Borçlardaki Değişimle İlgili Düzeltilmeler | 4 | 25.363.268 | 38.012.541 |
| - Çalışanlara Sağlanan Faydalar Kapsamında Borçlardaki Artış | | 1.094.912 | 1.173.300 |
| - Diğer Borçlar ve Gider Tahakkuklarındaki Değişimle ilgili Düzeltilmeler | | (81.855) | (2.129.909) |
| - Ertelemiş Gelirlerdeki Değişimle İlgili Düzeltilmeler | | (906.634) | (42.353.786) |
| Faaliyetlerden Elde Edilen Nakit Akışları | | (18.532) | -- |
| - Vergi Ödemeleri / (İadeleri) | 21 | (18.532) | -- |
| - Ödenen Kıdem Tazminatı | 13 | -- | -- |

İlişikteki dipnotlar finansal tabloların tamamlayıcı bir parçasıdır.



TARKİM BİTKİ KORUMA SANAYİ VE TİCARET ANONİM ŞİRKETİ
31.03.2023 TARİHİNDE SONA EREN DÖNEME ÜÇ AYLIK HESAP DÖNEMİNE AİT
NAKİT AKIŞ TABLOSU

(Tüm tutarlar aksi belirtilmedikçe Türk Lirası (TL) olarak gösterilmiştir)

| | Dipnot | Sınırlı | Sınırlı |
|--|---------------------|---------------------|---------------------|
| | Referansları | Denetimden | Denetimden |
| | | Geçmiş | Geçmiş |
| | | 1 Ocak-31 | 1 Ocak-31 |
| | | Mart 2023 | Mart 2022 |
| B- YATIRIM FAALİYETLERİNDEN | | (14.116.282) | (37.362.141) |
| KAYNAKLANAN NAKİT AKIŞLARI | | | |
| Maddi Duran Varlık Alımı Amacıyla Yapılan Ödemeler | 8 | (13.563.259) | (37.166.511) |
| Maddi Duran Varlık Satışı Kaynaklı Girişler | | -- | -- |
| Maddi Olmayan Duran Varlık Alımı Amacıyla Yapılan Ödemeler | 9 | (553.023) | (195.631) |
| C- FİNANSAL FAALİYETLERDEN | | 62.145.682 | 84.263.587 |
| NAKİT AKIŞLARI | | | |
| Borçlanmadan Kaynaklanan Nakit Girişleri | 23 | 151.956.844 | 170.050.263 |
| Borç Ödemelerine İlişkin Nakit Çıkışları | 23 | (89.469.462) | (85.443.206) |
| Kira Sözleşmelerinden Kaynaklanan Borç Ödemelerine İlişkin Nakit Çıkışları | 10 | (341.700) | (343.470) |
| D- NAKİT VE NAKİT | 25 | (48.001.145) | (16.095.207) |
| BENZERLERİNDEKİ NET ARTIŞ | | | |
| DÖNEM BAŞI NAKİT VE NAKİT | 25 | 51.767.350 | 19.589.620 |
| BENZERLERİ | | | |
| DÖNEM SONU NAKİT VE NAKİT | 25 | 3.766.205 | 3.494.413 |
| BENZERLERİ | | | |

İlişikteki dipnotlar finansal tabloların tamamlayıcı bir parçasıdır.



TARKİM BİTKİ KORUMA SANAYİ VE TİCARET ANONİM ŞİRKETİ
31.03.2023 TARİHİNDE SONA EREN ÜÇ AYLIK DÖNEME AİT
FİNANSAL TABLOLARA İLİŞKİN DİPNOTLAR
(Tüm tutarlar aksi belirtilmedikçe Türk Lirası (TL) olarak gösterilmiştir.)

1. ŞİRKET'İN ORGANİZASYONU VE FAALİYET KONUSU

Tarkim Bitki Koruma Sanayi ve Ticaret A.Ş. ("Tarkim A.Ş." veya "Şirket"), 2009 yılında kurulmuştur. Şirket'in ana faaliyet konusu, bitki koruma ürünlerin üretimi, satışı ve pazarlamasıdır.

Şirket'in üretim tesisleri 7.800 m2 si kapalı alan olmak üzere toplam 20.020 metrekare arazi üzerine kurulmuştur. Tesislerin üretim kapasitesi 12.080 ton/yıldır. Tarkim A.Ş. 164 adet zirai ilaç markası lisansına sahiptir.

Şirket, 7 bölgede bulunan profesyonel personeli ile başta 1625 Tarım Kredi Kooperatifi olmak üzere diğer tarımsal birliklere ve zirai ilaç bayilerine hizmet vermektedir. Türkiye pazarı yanında Gürcistan, Azerbaycan, KKTC, Birleşik Arap Emirlikleri, Suriye, Mısır ve Katar'a ihracat yapmaktadır.

Şirket faaliyetlerine Turgut Özal Mahallesi Turgutlu Caddesi No: 287 45010 Manisa adresinde devam etmektedir. Şirket kooperatif bünyesinde ticari faaliyetlerini sürdürdüğü için halka açık statüye sahiptir. Şirket, yurt içinde ve yurt dışında gerçek ve tüzel kişilere satılmak üzere, Sermaye Piyasası Kanunu ve yürürlükteki sair ilgili mevzuat hükümlerine uygun olarak Yönetim Kurulu kararı ile her türlü tahvil, bono, varlık teminatlı menkul kıymet, varlığa dayalı menkul kıymet veya bunlarla sınırlı olmaksızın borçlanma aracı niteliğinde olanlar dahil diğer sermaye piyasası araçlarını ihraç edebilir. Şirket Yönetim Kurulu söz konusu borçlanma aracı ve sermaye piyasası araçlarını ihraç etmeye yetkilidir.

31 Mart 2023 tarihi itibarıyla çalışan sayısı 82 kişidir (31 Aralık 2022: 92 kişi).

Finansal Tabloların Onaylanması

Finansal tablolar Yönetim Kurulu tarafından onaylanmış ve 12.06.2023 tarihinde yayımlanması için yetki verilmiştir. Genel Kurulun finansal tabloları değiştirme yetkisi bulunmaktadır.

2. FİNANSAL TABLOLARIN SUNUMUNA İLİŞKİN ESASLAR

2.1 Sunuma İlişkin Temel Esaslar

TFRS'ye Uygunluk Beyanı

İlişikteki finansal tablolar Sermaye Piyasası Kurulu'nun ("SPK") 13 Haziran 2013 tarih ve 28676 sayılı Resmi Gazete'de yayımlanan Seri II, 14.1 No'lu "Sermaye Piyasasında Finansal Raporlamaya İlişkin Esaslar Tebliği" ("Tebliğ") hükümlerine uygun olarak hazırlanmış olup Tebliğin 5. Maddesine istinaden Kamu Gözetimi Muhasebe ve Denetim Standartları Kurumu ("KGK") tarafından yürürlüğe konulmuş olan Türkiye Finansal Raporlama Standartları ("TFRS") ile bunlara ilişkin ek ve yorumları esas alınmıştır.

Ayrıca finansal tablolar, KGK tarafından 15 Nisan 2019 tarihinde yayımlanan "TFRS Taksonomisi Hakkında Duyuru" ile SPK tarafından yayımlanan Finansal Tablo Örnekleri ve Kullanım Rehberi'nde belirlenmiş olan formatlara uygun olarak sunulmuştur.

Finansal tablolar, rayiç değer üzerinden gösterilen finansal araçlar ile arsa, bina, makine ve teçhizatlar haricinde tarihi maliyet esasına göre hazırlanmaktadır. Tarihi maliyetin belirlenmesinde, genellikle varlıklar için ödenen tutarın gerçeğe uygun değeri esas alınmaktadır.

Kullanılan Para Birimi

Şirket'in finansal tabloları faaliyette bulunduğu temel ekonomik çevrede geçerli olan para birimi (fonksiyonel para birimi) ile sunulmuştur. Her işletmenin finansal durumu ve faaliyet sonuçları, Şirket'in geçerli para birimi olan ve finansal tablolar için sunum para birimi olan TL cinsinden ifade edilmiştir.



TARKİM BİTKİ KORUMA SANAYİ VE TİCARET ANONİM ŞİRKETİ
31.03.2023 TARİHİNDE SONA EREN ÜÇ AYLIK DÖNEME AİT
FİNANSAL TABLOLARA İLİŞKİN DİPNOTLAR
(Tüm tutarlar aksi belirtilmedikçe Türk Lirası (TL) olarak gösterilmiştir.)

2. FİNANSAL TABLOLARIN SUNUMUNA İLİŞKİN ESASLAR (devamı)

2.1 Sunuma İlişkin Temel Esaslar (devamı)

Yüksek enflasyon dönemlerinde finansal tabloların düzeltilmesi

SPK, 17 Mart 2005 tarihinde almış olduğu bir kararla, Türkiye’de faaliyette bulunan ve konsolide finansal tablolarını SPK tarafından kabul edilen finansal raporlama standartlarına (“SPK Finansal Raporlama Standartları”) uygun olarak hazırlayan şirketler için, 1 Ocak 2005 tarihinden itibaren geçerli olmak üzere enflasyon muhasebesi uygulamasının gerekli olmadığını ilan etmiştir. Dolayısıyla konsolide finansal tablolarda, 1 Ocak 2005 tarihinden başlamak kaydıyla, KGK tarafından yayımlanmış TMS 29 “Yüksek Enflasyonlu Ekonomilerde Finansal Raporlama” standardı uygulanmamıştır. Kamu Gözetimi Kurumu, 20 Ocak 2022 tarihinde, Türkiye Finansal Raporlama Standartları, Büyük ve Orta Boy İşletmeler için Finansal Raporlama Standardı Kapsamında Yüksek Enflasyonlu Ekonomilerde Finansal Raporlamanın Uygulanması ile ilgili açıklamada bulunmuştur. Buna göre, TFRS’yi uygulayan işletmelerin 2022 yılına ait finansal tablolarında TMS 29 kapsamında herhangi bir düzeltme yapmalarına gerek bulunulmadığı belirtilmiştir.

Karşılaştırmalı Bilgiler ve Önceki Dönem Tarihli Finansal Tablolarının Düzeltilmesi

Finansal durum ve performans trendlerinin tespitine imkan vermek üzere, Şirket’in finansal tabloları önceki dönemle karşılaştırmalı olarak hazırlanmaktadır. Cari dönem finansal tabloların sunumu ile uygunluk sağlanması açısından karşılaştırmalı bilgiler gerekli görüldüğünde yeniden sınıflandırılır ve önemli farklılıklar açıklanır.

2.2 Muhasebe Politikalarında Değişiklikler ve Tahmin ve Hatalar

Muhasebe politikalarında yapılan önemli değişiklikler geriye dönük olarak uygulanmakta ve önceki dönem finansal tabloları yeniden düzenlenmektedir. Şirket, cari yıl içerisinde maddi duran varlıklar hesap grubu altında sınıflanan arazi ve arsalar, binalar, makine ve teçhizatları için rayiç bedel üzerinden finansal tablolarda sunulmak üzere yeniden değerlendirme modelini seçmiştir.

Muhasebe tahminlerindeki değişiklikler, yalnızca bir döneme ilişkin ise, değişikliğin yapıldığı cari dönemde, gelecek dönemlere ilişkin ise, hem değişikliğin yapıldığı dönemde hem de gelecek dönemlerde, ileriye yönelik olarak uygulanır. Şirket’in cari yıl içerisinde muhasebe tahminlerinde önemli bir değişikliği olmamıştır. Tespit edilen önemli muhasebe hataları geriye dönük olarak uygulanır ve önceki dönem finansal tabloları yeniden düzenlenir. Cari yılda, önceki dönemlerin düzenlenmesini gerektirecek bir husus ortaya çıkmamıştır.



TARKİM BİTKİ KORUMA SANAYİ VE TİCARET ANONİM ŞİRKETİ
31.03.2023 TARİHİNDE SONA EREN ÜÇ AYLIK DÖNEME AİT
FİNANSAL TABLOLARA İLİŞKİN DİPNOTLAR
(Tüm tutarlar aksi belirtilmedikçe Türk Lirası (TL) olarak gösterilmiştir.)

2. FİNANSAL TABLOLARIN SUNUMUNA İLİŞKİN ESASLAR (devamı)

2.3 Yeni ve Revize Edilmiş Finansal Raporlama Standartları

31 Mart 2023 tarihi itibarıyla sona eren hesap dönemine ait özet konsolide finansal tabloların hazırlanmasında esas alınan muhasebe politikaları aşağıda özetlenen 1 Ocak 2023 tarihi itibarıyla geçerli yeni ve değiştirilmiş Türkiye Muhasebe Standartları ("TMS")/TFRS ve TMS/TFRS yorumları dışında önceki yılda kullanılanlar ile tutarlı olarak uygulanmıştır. Bu standartların ve yorumların Grup'un mali durumu ve performansı üzerindeki etkileri ilgili paragraflarda açıklanmıştır.

31 Mart 2023 tarihi itibarıyla yürürlükte olan yeni standartlar ile mevcut önceki standartlara getirilen değişiklikler ve yorumlar:


TMS 1, Uygulama Bildirimi 2 ve TMS 8'deki dar kapsamlı değişiklikler, 1 Ocak 2023 tarihinde veya bu tarihten sonra başlayan yıllık raporlama dönemlerinde geçerlidir. Bu değişiklikler muhasebe politikası açıklamalarını iyileştirmeyi ve finansal tablo kullanıcılarının muhasebe tahminlerindeki değişiklikler ile muhasebe politikalarındaki değişiklikleri ayırt etmelerine yardımcı olmayı amaçlamaktadır.

TMS 12, Tek bir işlemten kaynaklanan varlık ve yükümlülüklerle ilişkin ertelenmiş vergiye ilişkin değişiklik, 1 Ocak 2023 tarihinde veya bu tarihten sonra başlayan yıllık raporlama dönemlerinde geçerlidir. Bu değişiklikler, şirketler tarafından ilk defa finansal tablolara alındığında vergilendirilebilir ve indirilebilir geçici farkların eşit tutarlarda oluşmasına neden olan işlemler üzerinden ertelenmiş vergi muhasebeleştirmelerini gerektirmektedir.

31 Mart 2023 tarihi itibarıyla yayımlanmış ancak henüz yürürlüğe girmemiş olan standartlar ve değişiklikler:

TMS 1, Sözleşme koşulları olan uzun vadeli yükümlülüklerle ilişkin değişiklik, 1 Ocak 2024 tarihinde veya bu tarihten sonra başlayan yıllık raporlama dönemlerinde geçerlidir. Bu değişiklikler, işletmenin raporlama döneminden sonraki on iki ay içinde uyması gereken koşulların bir yükümlülüğün sınıflandırmasını nasıl etkilediğine açıklık getirmektedir.

TFRS 16, Satış ve geri kiralama işlemleri, 1 Ocak 2024 tarihinde veya bu tarihten sonra başlayan yıllık raporlama dönemlerinde geçerlidir. Bu değişiklikler, işletmenin TFRS 16'daki bir satış ve geri kiralama işlemini işlem tarihinden sonra nasıl muhasebeleştirdiğini açıklayan satış ve geri kiralama hükümlerini içerir. Kira ödemelerinin bir kısmı veya tamamı bir endekse veya orana bağlı olma



TARKİM BİTKİ KORUMA SANAYİ VE TİCARET ANONİM ŞİRKETİ
31.03.2023 TARİHİNDE SONA EREN ÜÇ AYLIK DÖNEME AİT
FİNANSAL TABLOLARA İLİŞKİN DİPNOTLAR
(Tüm tutarlar aksi belirtilmedikçe Türk Lirası (TL) olarak gösterilmiştir.)

2. FİNANSAL TABLOLARIN SUNUMUNA İLİŞKİN ESASLAR (devamı)

2.4 Önemli Muhasebe Politikalarının Özeti

İlişkili Taraflar

İlişkili taraflar, finansal tablolarını hazırlayan işletmeyle (raporlayan işletme) ilişkili olan kişi veya işletmedir.

(a) Bir kişi veya bu kişinin yakın ailesinin bir üyesi, aşağıdaki durumlarda raporlayan işletmeyle ilişkili sayılır. Söz konusu kişinin,

- (i) raporlayan işletme üzerinde kontrol veya müşterek kontrol gücüne sahip olması durumunda,
- (ii) raporlayan işletme üzerinde önemli etkiye sahip olması durumunda,
- (iii) raporlayan işletmenin veya raporlayan işletmenin bir ana ortaklığının kilit yönetici personelinin bir üyesi olması durumunda.

(b) Aşağıdaki koşullardan herhangi birinin mevcut olması halinde işletme raporlayan işletme ile ilişkili sayılır:

- (i) İşletme ve raporlayan işletmenin aynı grubun üyesi olması halinde (yani her bir ana ortaklık, bağlı ortaklık ve diğer bağlı ortaklık diğerleri ile ilişkilidir).
- (ii) İşletmenin, diğer işletmenin (veya diğer işletmenin de üyesi olduğu bir grubun üyesinin) iştiraki ya da iş ortaklığı olması halinde.
- (iii) Her iki işletmenin de aynı bir üçüncü tarafın iş ortaklığı olması halinde.
- (iv) İşletmelerden birinin üçüncü bir işletmenin iş ortaklığı olması ve diğer işletmenin söz konusu üçüncü işletmenin iştiraki olması halinde.
- (v) İşletmenin, raporlayan işletmenin ya da raporlayan işletmeyle ilişkili olan bir işletmenin çalışanlarına ilişkin olarak işten ayrılma sonrasında sağlanan fayda plânlarının olması halinde. Raporlayan işletmenin kendisinin böyle bir plânının olması halinde, sponsor olan işverenler de raporlayan işletme ile ilişkilidir.
- (vi) İşletmenin (a) maddesinde tanımlanan bir kişi tarafından kontrol veya müştereken kontrol edilmesi halinde.
- (vii) (a) maddesinin (i) bendinde tanımlanan bir kişinin işletme üzerinde önemli etkisinin veya söz konusu işletmenin (ya da bu işletmenin ana ortaklığının) kilit yönetici personelinin bir üyesi olması halinde.

İlişkili tarafla yapılan işlem raporlayan işletme ile ilişkili bir taraf arasında kaynakların, hizmetlerin ya da yükümlülüklerin, bir bedel karşılığı olup olmadığına bakılmaksızın transferidir.

Hasılat

Şirket'in başlıca gelir kaynağı her çeşit bitki koruma ilaçlarının, çevre sağlığı ve iş güvenliği ilaçlarının satışlarından elde ettiği gelirleridir. Şirket, taahhüt edilmiş bir mal veya hizmeti müşterisine devrederek edim yükümlülüğünü yerine getirdiğinde veya getirdikçe hasılatı finansal tablolarına kaydeder. Bir varlığın kontrolü müşterinin eline geçtiğinde (veya geçtikçe) varlık devredilmiş olur. Şirket'in üretimini gerçekleştirdiği bitki koruma ilaçları hasılatı içerisindeki en büyük payı oluşturmaktadır. Şirket aşağıda yer alan temel prensipler doğrultusunda hasılatı finansal tablolarına kaydetmektedir:

- a) Müşteriler ile sözleşmelerin belirlenmesi
- b) Sözleşmedeki performans yükümlülüklerinin belirlenmesi
- c) Sözleşmedeki işlem fiyatının saptanması
- d) İşlem fiyatının sözleşmedeki performans yükümlülüklerine bölüştürülmesi
- e) Her performans yükümlülüğü yerine getirildiğinde hasılatın muhasebeleştirilmesi



TARKİM BİTKİ KORUMA SANAYİ VE TİCARET ANONİM ŞİRKETİ
31.03.2023 TARİHİNDE SONA EREN ÜÇ AYLIK DÖNEME AİT
FİNANSAL TABLOLARA İLİŞKİN DİPNOTLAR
(Tüm tutarlar aksi belirtilmedikçe Türk Lirası (TL) olarak gösterilmiştir.)

2. FİNANSAL TABLOLARIN SUNUMUNA İLİŞKİN ESASLAR (devamı)

2.4 Önemli Muhasebe Politikalarının Özeti (devamı)

Hasılat (devamı)

Şirket aşağıdaki şartların tamamının karşılanması durumunda müşterisi ile yaptığı bir sözleşmeyi hasılat olarak muhasebeleştirir:

- Sözleşmenin tarafları sözleşmeyi (yazılı, sözlü ya da diğer ticari teamüllere uyarınca) onaylamış ve kendi edimlerini ifa etmeyi taahhüt etmektedir,
- Şirket her bir tarafın devredeceği mal veya hizmetlerle ilgili hakları tanımlayabilmektedir,
- Şirket devredilecek mal veya hizmetlerle ilgili ödeme koşulları tanımlayabilmektedir,
- Sözleşme özü itibarıyla ticari niteliktedir,
- Şirket'in müşteriye devredilecek mal veya hizmetler karşılığı bedel tahsil edecek olması muhtemeldir. Bir bedelin tahsil edilebilirliğinin muhtemel olup olmadığını değerlendirirken işletme, sadece müşterinin bu bedeli vadesinde ödeyebilmesini ve buna ilişkin niyetini dikkate alır.

Stoklar

Stoklar, maliyetin ya da net gerçekleşebilir değer düşük olanı ile değerlendirilmektedir. Sabit ve değişken genel üretim giderlerinin bir kısmını da içeren maliyetler stokların bağlı bulunduğu sınıfa uygun olan yöntemlere göre ve ağırlıklı ortalama maliyet yöntemine göre değerlendirilir. Net gerçekleşebilir değer, olağan ticari faaliyet içerisinde oluşan tahmini satış fiyatından tahmini tamamlanma maliyeti ve satış gerçekleştirilmek için yüklenilmesi gereken tahmini maliyetlerin indirilmesiyle elde edilir. Stokların net gerçekleşebilir değeri maliyetinin altına düştüğünde, stoklar net gerçekleşebilir değerine indirgenir ve değer düşüklüğünün oluştuğu yılda kar veya zarar tablosuna gider olarak yansıtılır. Daha önce stokların net gerçekleşebilir değere indirgenmesine neden olan koşulların geçerliliğini kaybetmesi veya değişen ekonomik koşullar nedeniyle net gerçekleşebilir değerde artış olduğu kanıtlandığı durumlarda, ayrılan değer düşüklüğü karşılığı iptal edilir. İptal edilen tutar önceden ayrılan değer düşüklüğü tutarı ile sınırlıdır.

Maddi Duran Varlıklar

Maddi duran varlıklar, yeniden değerlendirilmiş tutarları üzerinden gösterilen arazi ve arsalar, binalar, makine ve teçhizatlar haricinde maliyet değerlerinden birikmiş amortisman ve birikmiş değer düşüklükleri düşüldükten sonraki tutar üzerinden gösterilirler. Arazi ve arsalar amortismanına tabi tutulmazlar ve maliyet değerlerinden birikmiş değer düşüklükleri düşüldükten sonraki tutar üzerinden gösterilirler. Şirket, cari dönem içerisinde muhasebe politikası değişikliği uygulayarak maliyet değerleri üzerinden gösterilen arazi ve arsalar, binalar, makine ve teçhizatlarını rayiç değerleri üzerinden finansal tablolarına yansıtmıştır.

Şirket, arsa arazi, binalar ile makine ve teçhizatları için cari dönemde muhasebe politikası olarak maliyet modeli yerine yeniden değerlendirme modelini seçmiş ve bu politikayı ilgili maddi duran varlık sınıfının tamamına uygulamıştır. Yeniden değerlendirilmiş tutar, yeniden değerlendirme tarihindeki gerçeğe uygun değerinden, müteakip birikmiş amortisman ve müteakip birikmiş değer düşüklüğü zararlarının indirilmesi suretiyle bulunan değerdir. Yeniden değerlemelerin sıklığı, yeniden değerlendirme konusu maddi duran varlık kalemlerinin gerçeğe uygun değerlerindeki değişimlere bağlı olup raporlama dönemi sonu tarihi itibarıyla gerçeğe uygun değer kullanılarak bulunacak tutarın defter değerinden önemli ölçüde farklı olmasına neden olmayacak şekilde düzenli olarak yapılır. Yeniden değerlendirme tarihinde, varlıkların brüt defter değeri, varlığın defter değerinin yeniden değerlendirilmesiyle tutarlı bir şekilde düzeltilmiştir. Yeniden değerlendirme tarihindeki birikmiş amortisman, brüt defter değeri ile varlığın birikmiş değer düşüklüğü zararlarının dikkate alınmasından sonraki defter değeri arasındaki fark kadar düzeltilmiştir. Yeniden değerlendirme sonucunda varlığın defter değerinde meydana gelen artışlar diğer kapsamlı gelirden muhasebeleştirilir ve özkaynak hesap grubunda yeniden değerlendirme değer artışı adı altında toplanır. Maddi duran varlıkların yeniden değerlendirilmesinden kaynaklanan gelir vergilerinin etkileri "TMS 12 Gelir Vergileri" Standardına uygun olarak muhasebeleştirilmiştir.



TARKİM BİTKİ KORUMA SANAYİ VE TİCARET ANONİM ŞİRKETİ
31.03.2023 TARİHİNDE SONA EREN ÜÇ AYLIK DÖNEME AİT
FİNANSAL TABLOLARA İLİŞKİN DİPNOTLAR
(Tüm tutarlar aksi belirtilmedikçe Türk Lirası (TL) olarak gösterilmiştir.)

2. FİNANSAL TABLOLARIN SUNUMUNA İLİŞKİN ESASLAR (devamı)

2.4 Önemli Muhasebe Politikalarının Özeti (devamı)

Maddi Duran Varlıklar (devamı)

İdari amaçlı ya da halihazırda belirlenmemiş olan diğer amaçlar doğrultusunda inşa edilme aşamasındaki varlıklar, maliyet değerlerinden varsa değer düşüklüğü kaybı düşülerek gösterilirler. Maliyete yasal harçlar da dahil edilir. Bu varlıkların inşası bittiğinde ve kullanıma hazır hale geldiklerinde ilgili maddi duran varlık kalemine sınıflandırılırlar. Bu tür varlıklar, diğer sabit varlıklar için kullanılan amortisman yönteminde olduğu gibi, kullanıma hazır olduklarında amortismanına tabi tutulurlar.

Arazi ve yapılmakta olan yatırımlar dışında, maddi duran varlıkların maliyet tutarları, beklenen faydalı ömürlerine göre doğrusal amortisman yöntemi kullanılarak amortismanına tabi tutulur. Beklenen faydalı ömür, kalıntı değer ve amortisman yöntemi, tahminlerde ortaya çıkan değişikliklerin olası etkileri için her yıl gözden geçirilir ve tahminlerde bir değişiklik varsa ileriye dönük olarak muhasebeleştirilir.

Finansal kiralama ile alınan varlıklar, sahip olunan maddi duran varlıklarda olduğu gibi beklenen faydalı ömrüne göre amortismanına tabi tutulur. Eğer finansal kiralama döneminin sonunda sahipliğin kazanılıp kazanılmayacağı kesin değil ise beklenen faydalı ömrü ile söz konusu kiralama süresinden kısa olanına göre amortismanına tabi tutulur.

Bir maddi duran varlık elden çıkarıldığında veya kullanımı ya da satışından, gelecekte ekonomik yarar elde edilmesinin beklenmemesi durumunda finansal durum tablosu (bilanço) dışı bırakılır. Maddi duran varlıkların elden çıkarılması ya da bir maddi duran varlığın hizmetten alınması sonucu oluşan kazanç veya kayıp satış hasılatı ile varlığın defter değeri arasındaki fark olarak belirlenir ve kar veya zarar tablosuna dahil edilir.

Bir maddi duran varlık kalemi yeniden değerlendirildiğinde, yeniden değerlendirme tarihindeki birikmiş amortisman aşağıdaki yöntemlerden birine göre işleme tabi tutulur:

a) Varlığın brüt defter değerindeki değişikliklerle orantılı olarak düzeltilir ve böylece yeniden değerlendirme sonrasındaki varlığın defter değeri yeniden değerlendirilmiş tutarına eşit olur. Bu yöntem genellikle bir varlığın, itfa edilen yenileme maliyetinin bir endeks uygulanarak yeniden değerlendirildiği durumlarda kullanılır.

b) Varlığın brüt defter değeri ile netleştirilir ve net tutar yeniden değerlendirme sonrasındaki değere getirilir.

Kiralama İşlemleri

Kiracı Durumunda Şirket

Şirket, sözleşmenin başlangıcında bir sözleşmenin kiralama sözleşmesi olması ya da kiralama şartlarını içermesi durumunu değerlendirir. Şirket, kısa vadeli kiralamalar (12 ay veya daha az süreli kira dönemi bulunan kiralamalar) ve düşük değerli varlıkların kiralaması haricinde kiracısı olduğu tüm kira sözleşmelerine ilişkin kullanım hakkı varlığı ve ilgili kiralama yükümlülüğünü muhasebeleştirmektedir. Kiralanan varlıklardan elde edilen ekonomik faydalarının kullanıldığı zamanlama yapısını daha iyi yansıtan başka bir sistematik temelin bulunmaması durumunda bu kiralamalar için Şirket, kira ödemelerini kira dönemi boyunca doğrusal yöntem ile faaliyet gideri olarak muhasebeleştirir.

İlk muhasebeleştirmede kiralama yükümlülükleri, sözleşme başlangıç tarihinde ödenmemiş olan kira ödemelerinin kiralama oranında iskonto edilip bugünkü değeri üzerinden muhasebeleştirilir. Bu oranın önceden belirtilmemiş olması halinde Şirket, kendi tespit edeceği alternatif borçlanma oranını kullanır.



TARKİM BİTKİ KORUMA SANAYİ VE TİCARET ANONİM ŞİRKETİ
31.03.2023 TARİHİNDE SONA EREN ÜÇ AYLIK DÖNEME AİT
FİNANSAL TABLOLARA İLİŞKİN DİPNOTLAR
(Tüm tutarlar aksi belirtilmedikçe Türk Lirası (TL) olarak gösterilmiştir.)

2. FİNANSAL TABLOLARIN SUNUMUNA İLİŞKİN ESASLAR (devamı)

2.4 Önemli Muhasebe Politikalarının Özeti (devamı)

Kiralama İşlemleri (devamı)

Kiracı Durumunda Şirket (devamı)

Kiralama yükümlülüğünün ölçümüne dâhil edilen kira ödemeleri aşağıdakilerden oluşur:

- sabit kira ödemelerinden (özü itibarıyla sabit ödemeler) her türlü kiralama teşviklerinin düşülmesiyle elde edilen tutar;
- bir endeks ya da orana bağlı olan, ilk ölçümü kiralamanın fiilen başladığı tarihte bir endeks veya oran kullanılarak yapılan değişken kira ödemeleri;
- kiracı tarafından kalıntı değer teminatları altında ödenmesi beklenen borç tutarı;
- kiracının ödeme seçeneklerini makul bir şekilde uygulayacağı durumlarda ödeme seçeneklerinin uygulama fiyatı ve
- kiralama döneminde kiralama iptal hakkının bulunması halinde kiralama iptalinin ceza ödemesi.

Kiralama yükümlülüğü, finansal durum tablolarında ayrı bir kalem olarak sunulmaktadır. Kiralama yükümlülükleri sonradan kiralama yükümlülüğü üzerindeki faizin yansıtılması için net defter değeri artırılarak (etkin faiz yöntemini kullanarak) ve yapılan kira ödemesini yansıtmak için net defter değeri azaltılarak ölçülür. Şirket, aşağıdaki durumlarda kira yükümlülüğünü yeniden ölçer (ve ilgili kullanım hakkı varlığı üzerinde uygun değişiklikler yapar):

- Kiralama dönemi veya bir satın alma seçeneğinin uygulanmasının değerlendirilmesinde değişiklik meydana geldiğinde revize iskonto oranı kullanılarak revize kira ödemeleri iskonto edilerek kiralama yükümlülüğü yeniden ölçüldüğünde.
- Endeks, oran üzerindeki değişiklikler veya taahhüt edilen kalıntı değerdeki beklenen ödeme değişikliği nedeniyle kira ödemelerinde değişiklik meydana geldiğinde ilk iskonto oranı kullanılarak yeniden düzenlenmiş kira ödemelerinin iskonto edilip kiralama yükümlülüğü yeniden ölçüldüğünde (kira ödemelerindeki değişiklik değişken faiz oranındaki değişiklikten kaynaklanıyorsa revize iskonto oranı kullanılır).
- Bir kiralama sözleşmesi değiştirildiğinde ve kiralama değişikliği ayrı bir kiralama olarak muhasebeleştirilmediğinde revize iskonto oranı kullanılarak revize kira ödemeleri iskonto edilip kiralama yükümlülüğü yeniden düzenlenir.



TARKİM BİTKİ KORUMA SANAYİ VE TİCARET ANONİM ŞİRKETİ
31.03.2023 TARİHİNDE SONA EREN ÜÇ AYLIK DÖNEME AİT
FİNANSAL TABLOLARA İLİŞKİN DİPNOTLAR
(Tüm tutarlar aksi belirtilmedikçe Türk Lirası (TL) olarak gösterilmiştir.)

2. FİNANSAL TABLOLARIN SUNUMUNA İLİŞKİN ESASLAR (devamı)

2.4 Önemli Muhasebe Politikalarının Özeti (devamı)

Kiralama İşlemleri (devamı)

Kiracı Durumunda Şirket (devamı)

Şirket, finansal tablolarda sunulan dönemler boyunca bu tür bir değişiklik yapmamıştır.

Kullanım hakkı varlıkları, karşılık gelen kiralama yükümlülüğünün, kiralamanın fiilen başladığı tarihte veya öncesinde yapılan kira ödemelerinin ve diğer doğrudan başlangıç maliyetlerinin ilk ölçümünü kapsar. Bu varlıklar sonradan birikmiş amortisman ve değer düşüklüğü zararları düşülerek maliyet değerinden ölçülmektedir.

Şirket bir kiralama varlığını demonte etmek ve ortadan kaldırmak, varlığın üzerinde bulunduğu alanı restore etmek ya da kiralama koşul ve şartlarına uygun olarak ana varlığı restore etmek için gerekli maliyetlere maruz kaldığı durumlarda TMS 37 uyarınca bir karşılık muhasebeleştirilir. Bu maliyetler, stok üretimi için katlanılmadıkları sürece ilgili kullanım hakkı varlığına dâhil edilir.

Kullanım hakkı varlıkları, ana varlığın kiralama süresi ve faydalı ömründen kısa olanına göre amortisman tabii tutulur. Kiralamada ana varlığın sahipliği devredildiğinde ya da kullanım hakkı varlığının maliyetine göre Şirket, bir satın alma seçeneğini uygulamayı planladığında ilişkili kullanım hakkı varlığı, ana varlığın faydalı ömrü üzerinden amortisman tabii tutulur. Amortisman, kiralamanın fiilen başladığı tarihte başlar.

Kullanım hakkı varlıkları, finansal durum tablosunda ayrı bir kalemde sunulur.

Şirket, kullanım hakkı varlıklarının değer düşüklüğüne uğrayıp uğramadığını belirlemek için TMS 36 standardını uygular ve tüm belirlenen değer düşüklüğü zararlarını, 'Maddi Duran Varlıklar' politikasında belirtildiği üzere muhasebeleştirir.

Bir endeks ya da orana bağlı olmayan değişken kiralar, kiralama yükümlülüğü ve kullanım hakkı varlığının ölçümüne dâhil edilmez. İlişkili ödemeler, bu ödemelere zemin hazırlayan durum veya olayların meydana geldiği dönemde gider olarak muhasebeleştirilir ve kar veya zarar tablosunda 'Diğer giderler' kalemine dâhil edilir.

Kolaylaştırıcı uygulama olarak, TFRS 16 bir kiracıya, kirayla ilişkili olmayan kalemleri ayrı sunmaması ve tüm kiralamaları ve kirayla ilişkili olmayan kalemleri tek bir kiralama sözleşmesi olarak muhasebeleştirilmesi konusunda izin vermektedir. Şirket, bu kolaylaştırıcı uygulamayı kullanmamıştır.

Maddi Olmayan Duran Varlıklar

Satın Alınan Maddi Olmayan Duran Varlıklar

Satın alınan maddi olmayan duran varlıklardan sınırlı ömre sahip olanlar, maliyet değerlerinden birikmiş itfa payları ve birikmiş değer düşüklükleri düşüldükten sonraki tutarıyla gösterilirler. Bu varlıklar beklenen faydalı ömürlerine göre doğrusal amortisman yöntemi kullanılarak itfa edilir. Beklenen faydalı ömür ve amortisman yöntemi, tahminlerde ortaya çıkan değişikliklerin olası etkilerini tespit etmek amacıyla her yıl gözden geçirilir ve tahminlerdeki değişiklikler ileriye dönük olarak muhasebeleştirilir. Satın alınan maddi olmayan duran varlıklardan sınırsız ömre sahip olanlar maliyet değerlerinden birikmiş değer düşüklükleri düşüldükten sonraki tutarıyla gösterilirler.



TARKİM BİTKİ KORUMA SANAYİ VE TİCARET ANONİM ŞİRKETİ
31.03.2023 TARİHİNDE SONA EREN ÜÇ AYLIK DÖNEME AİT
FİNANSAL TABLOLARA İLİŞKİN DİPNOTLAR
(Tüm tutarlar aksi belirtilmedikçe Türk Lirası (TL) olarak gösterilmiştir.)

2. FİNANSAL TABLOLARIN SUNUMUNA İLİŞKİN ESASLAR (devamı)

2.4 Önemli Muhasebe Politikalarının Özeti (devamı)

Maddi Olmayan Duran Varlıklar (devamı)

Satın Alınan Maddi Olmayan Duran Varlıklar (devamı)

Haklar ve Yazılımlar

Haklar ve yazılımlar, iktisap maliyeti üzerinden kaydedilir ve iktisap edildikleri tarihten sonra 5 yılı geçmeyen bir süre için tahmini faydalı ömürleri üzerinden doğrusal amortisman yöntemi ile amortismanına tabi tutulur.

Maddi Olmayan Varlıkların Bilanço Dışı Bırakılması

Bir maddi olmayan duran varlık elden çıkarıldığında veya kullanımı ya da satışından, gelecekte ekonomik yarar elde edilmesinin beklenmemesi durumunda finansal durum tablosu dışı bırakılır. Bir maddi olmayan duran varlığın finansal durum tablosu dışı bırakılmasından kaynaklanan kâr ya da zarar, varsa, varlıkların elden çıkarılmasından sağlanan net tahsilatlar ile defter değerleri arasındaki fark olarak hesaplanır. Bu fark, ilgili varlık finansal durum tablosu dışına alındığı zaman kâr veya zararda muhasebeleştirilir.

Maddi Duran Varlıklar ve Şerefiye Haricinde Maddi Olmayan Duran Varlıklarda Değer Düşüklüğü

Şirket, her raporlama tarihinde varlıklarında değer düşüklüğü olup olmadığını belirlemek için maddi olan ve olmayan duran varlıklarının defter değerini inceler. Varlıklarda değer düşüklüğü olması durumunda, değer düşüklüğü tutarının belirlenebilmesi için varlıkların, varsa, geri kazanılabilir tutarı ölçülür. Bir varlığın geri kazanılabilir tutarının ölçülemediği durumlarda Şirket, varlıkla ilişkili nakit yaratan birimin geri kazanılabilir tutarını ölçer. Makul ve tutarlı bir tahsis esası belirlenmesi halinde şirket varlıkları nakit yaratan birimlere dağıtılır. Bunun mümkün olmadığı durumlarda, Şirket varlıkları makul ve tutarlı bir tahsis esasının belirlenmesi için en küçük nakit yaratan birimlere dağıtılır.

Süresiz ekonomik ömrü olan ve kullanıma hazır olmayan maddi olmayan duran varlıklar, yılda en az bir kez ya da değer düşüklüğü göstergesi olması durumunda değer düşüklüğü testine tabi tutulur. Geri kazanılabilir tutar, bir varlığın veya nakit yaratan birimin, satış maliyetleri düşülmüş gerçeğe uygun değeri ile kullanım değerinden yüksek olanıdır. Kullanım değeri, bir varlık veya nakit yaratan birimden elde edilmesi beklenen gelecekteki nakit akışlarının bugünkü değeridir. Kullanım değerinin hesaplanmasında mevcut dönemdeki piyasa değerlendirmesine göre paranın kullanım değerini ve gelecekteki nakit akımları tahminlerinde dikkate alınmayan varlığa özgü riskleri yansıtan vergi öncesi iskonto oranı kullanılır.

Bir varlığın (ya da nakit yaratan birimin) geri kazanılabilir tutarının defter değerinden düşük olduğu durumlarda, varlığın (ya da nakit yaratan birimin) defter değeri, geri kazanılabilir tutarına indirilir. İlgili varlığın yeniden değerlendirilen tutarla ölçülmediği hallerde değer düşüklüğü zararı doğrudan kar/zarar içinde muhasebeleştirilir. Bu durumda değer düşüklüğü zararı yeniden değerlendirme değer azalışı olarak dikkate alınır.

Değer düşüklüğü zararının sonraki dönemlerde iptali söz konusu olduğunda, varlığın (ya da ilgili nakit yaratan birimin) defter değeri geri kazanılabilir tutar için yeniden güncellenen tahmini tutara denk gelecek şekilde artırılır. Arttırılan defter değeri, ilgili varlık (ya da ilgili nakit yaratan birimi) için önceki dönemlerde varlık için değer düşüklüğü zararının ayrılmamış olması durumunda ulaşacağı defter değeri aşmamalıdır. Varlık yeniden değerlendirilmiş bir tutar üzerinden gösterilmedikçe, değer düşüklüğü zararına ilişkin iptal işlemi doğrudan kar/zarar içinde muhasebeleştirilir. Yeniden değerlendirilmiş bir varlığın değer düşüklüğü zararının iptali, yeniden değerlendirme artışı olarak dikkate alınır.



TARKİM BİTKİ KORUMA SANAYİ VE TİCARET ANONİM ŞİRKETİ
31.03.2023 TARİHİNDE SONA EREN ÜÇ AYLIK DÖNEME AİT
FİNANSAL TABLOLARA İLİŞKİN DİPNOTLAR
(Tüm tutarlar aksi belirtilmedikçe Türk Lirası (TL) olarak gösterilmiştir.)

2. FİNANSAL TABLOLARIN SUNUMUNA İLİŞKİN ESASLAR (devamı)

2.4 Önemli Muhasebe Politikalarının Özeti (devamı)

Finansal Araçlar

Finansal varlıklar ve yükümlülükler, Şirket finansal aracın sözleşmeden doğan karşılıklarına taraf olduğunda Şirket'in finansal durum tablosunda muhasebeleştirilir. Finansal varlıklar ve yükümlülükler ilk olarak gerçeğe uygun değerleri üzerinden ölçülür. Finansal varlıkların ve yükümlülüklerin (gerçeğe uygun değer değişimi kar veya zarara yansıtılan finansal varlık ve yükümlülükler hariç) edinimi veya ihracıyla doğrudan ilişkili olan işlem maliyetleri, uygun bir şekilde ilk muhasebeleştirmede o finansal varlıkların ve yükümlülüklerin gerçeğe uygun değerine eklenir veya bu değerden çıkarılır. Finansal varlıkların ve yükümlülüklerin edinimi veya ihracıyla doğrudan ilişkili olan işlem maliyetleri direk olarak kar veya zarara yansıtılır.

Finansal Varlıklar

Normal yoldan alınıp satılan finansal varlıklar işlem tarihinde kayıtlara alınır veya çıkartılır.

Şirket, finansal varlıklarını (a) Finansal varlıkların yönetimi için işletmenin kullandığı iş modeli, (b) Finansal varlığın sözleşmeye bağlı nakit akışlarının özelliklerini esas alarak sonraki muhasebeleştirmede itfa edilmiş maliyeti üzerinden, gerçeğe uygun değer değişimi diğer kapsamlı gelire yansıtılarak veya gerçeğe uygun değer değişimi kâr veya zarara yansıtılarak ölçülen olarak sınıflandırır. İşletme sadece finansal varlıkların yönetimi için kullandığı iş modelini değiştirdiğinde, bu değişiklikten etkilenen tüm finansal varlıkları yeniden sınıflandırır. Finansal varlıkların yeniden sınıflandırılması, yeniden sınıflandırma tarihinden itibaren ileriye yönelik olarak uygulanır. Bu tür durumlarda, daha önce finansal tablolara alınmış olan kazanç, kayıp (değer düşüklüğü kazanç ya da kayıpları dâhil) veya faizler için herhangi düzeltme yapılmaz.

Finansal Varlıkların Sınıflandırılması

Aşağıdaki koşulları sağlayan finansal varlıklar sonradan itfa edilmiş maliyetleri üzerinden ölçülür:

- finansal varlığın, sözleşmeye bağlı nakit akışlarının tahsil edilmesini amaçlayan bir iş modeli kapsamında elde tutulması; ve
- finansal varlığa ilişkin sözleşme şartlarının, belirli tarihlerde sadece anapara ve anapara bakiyesinden kaynaklanan faiz ödemelerini içeren nakit akışlarına yol açması.

Aşağıdaki koşulları sağlayan finansal varlıklar ise gerçeğe uygun değer değişimi diğer kapsamlı gelire yansıtılarak ölçülür:

- finansal varlığın, sözleşmeye bağlı nakit akışlarının tahsil edilmesini ve finansal varlığın satılmasını amaçlayan bir iş modeli kapsamında elde tutulması; ve
- finansal varlığa ilişkin sözleşme şartlarının, belirli tarihlerde sadece anapara ve anapara bakiyesinden kaynaklanan faiz ödemelerini içeren nakit akışlarına yol açması.

Bir finansal varlık, itfa edilmiş maliyeti üzerinden ya da gerçeğe uygun değer değişimi diğer kapsamlı gelire yansıtılarak ölçülüyorsa, gerçeğe uygun değer değişimi kâr veya zarara yansıtılarak ölçülür.



TARKİM BİTKİ KORUMA SANAYİ VE TİCARET ANONİM ŞİRKETİ
31.03.2023 TARİHİNDE SONA EREN ÜÇ AYLIK DÖNEME AİT
FİNANSAL TABLOLARA İLİŞKİN DİPNOTLAR
(Tüm tutarlar aksi belirtilmedikçe Türk Lirası (TL) olarak gösterilmiştir.)

2. FİNANSAL TABLOLARIN SUNUMUNA İLİŞKİN ESASLAR (devamı)

2.4 Önemli Muhasebe Politikalarının Özeti (devamı)

Finansal Araçlar (devamı)

Finansal Varlıklar (devamı)

İlk defa finansal tablolara almada Şirket, ticari amaçla elde tutulmayan özkaynak aracına yapılan yatırımını gerçeğe uygun değerindeki sonraki değişikliklerin diğer kapsamlı gelirden sunulması konusunda, geri dönülemeyecek bir tercihte bulunulabilir.

(i) İtfa Edilmiş Maliyet ve Etkin Faiz Yöntemi

İtfa edilmiş maliyeti üzerinden gösterilen finansal varlıklara ilişkin faiz geliri etkin faiz yöntemi kullanılarak hesaplanır. Etkin faiz yöntemi bir borçlanma aracının itfa edilmiş maliyetini hesaplama ve faiz gelirini ilgili döneme dağıtma yöntemidir. Bu gelir, aşağıdakiler dışında, finansal varlığın brüt defter değerine etkin faiz oranı uygulanarak hesaplanır:

- Satın alındığında veya oluşturulduğunda kredi-değer düşüklüğü bulunan finansal varlıklar. Bu tür finansal varlıklar için işletme, ilk defa finansal tablolara alınmasından itibaren, finansal varlığın itfa edilmiş maliyetine krediye göre düzeltilmiş etkin faiz oranını uygular.
- Satın alındığında veya oluşturulduğunda kredi-değer düşüklüğü bulunan finansal varlık olmayan ancak sonradan kredi-değer düşüklüğüne uğramış finansal varlık haline gelen finansal varlıklar. Bu tür finansal varlıklar için işletme, sonraki raporlama dönemlerinde, varlığın itfa edilmiş maliyetine etkin faiz oranını uygular.


Faiz geliri, sonraki muhasebeleştirilmede itfa edilmiş maliyetleri ve gerçeğe uygun değer değişimi diğer kapsamlı gelire yansıtılmış borçlanma araçları için etkin faiz yöntemi kullanılarak muhasebeleştirilir.

Faiz geliri kar veya zararda muhasebeleştirilir ve “Esas faaliyetlerden diğer gelirler - giderler” kaleminde (Not 18) gösterilir.

(ii) Gerçeğe Uygun Değer Değişimi Kar veya Zarara Yansıtılan Finansal Varlıklar

İtfa edilmiş maliyetleri üzerinden veya gerçeğe uygun değer değişimi diğer kapsamlı gelire yansıtılarak ölçülme kriterini karşılamayan finansal varlıklar gerçeğe uygun değer değişimi kar veya zarara yansıtılarak ölçülürler.

Gerçeğe uygun değer değişimi kar veya zarara yansıtılan finansal varlıklar her dönem sonunda gerçeğe uygun değerlerinden ölçülür ve tüm gerçeğe uygun değer değişimleri, ilgili finansal varlıklar finansal riskten korunma işlemlerinin bir parçası olmadıkları sürece, kar veya zararda muhasebeleştirilir.



TARKİM BİTKİ KORUMA SANAYİ VE TİCARET ANONİM ŞİRKETİ
31.03.2023 TARİHİNDE SONA EREN ÜÇ AYLIK DÖNEME AİT
FİNANSAL TABLOLARA İLİŞKİN DİPNOTLAR
(Tüm tutarlar aksi belirtilmedikçe Türk Lirası (TL) olarak gösterilmiştir.)

2. FİNANSAL TABLOLARIN SUNUMUNA İLİŞKİN ESASLAR (devamı)

2.4 Önemli Muhasebe Politikalarının Özeti (devamı)

Finansal Araçlar (devamı)

Finansal Varlıklar (devamı)

Kur Farkı Kazanç ve Kayıpları

Finansal varlıkların yabancı para cinsinden gösterilen defter değeri, ilgili yabancı para birimiyle belirlenir ve her raporlama döneminin sonunda geçerli kurdan çevrilir. Özellikle,

- itfa edilmiş maliyetinden gösterilen ve tanımlanmış bir riskten korunma işleminin bir parçası olmayan finansal varlıklar için kur farkları kar veya zararda muhasebeleştirilir;
- gerçeğe uygun değer değişimi diğer kapsamlı gelire yansıtılarak ölçülen ve tanımlanmış bir riskten korunma işleminin bir parçası olmayan borçlanma araçlarının itfa edilmiş maliyetleri üzerinden hesaplanan kur farkları, dönem kar veya zararında muhasebeleştirilir. Oluşan diğer tüm kur farkları, diğer kapsamlı gelirden muhasebeleştirilir;
- gerçeğe uygun değeri kar veya zarara yansıtılarak ölçülen ve tanımlanmış bir riskten korunma işleminin parçası olmayan finansal varlıklara ilişkin kur farkları dönem kar veya zararda muhasebeleştirilir; ve
- gerçeğe uygun değeri diğer kapsamlı gelire yansıtılarak ölçülen özkaynak araçlarına ilişkin kur farkları diğer kapsamlı gelirden muhasebeleştirilir.

Finansal Varlıklarda Değer Düşüklüğü

Şirket, itfa edilmiş maliyetleri üzerinden gösterilen veya gerçeğe uygun değer değişimi diğer kapsamlı gelire yansıtılarak ölçülen borçlanma araçları, kira alacakları, ticari alacaklar, müşterilerle yapılan sözleşmelerden doğan varlıklar ve ayrıca finansal teminat sözleşmelerine yapılan yatırımlarına dair beklenen kredi zararları için finansal tablolarında değer düşüklüğü karşılığı ayırır. Beklenen kredi zararı tutarı her raporlama döneminde ilgili finansal varlığın ilk kez finansal tablolara alınmasından bu yana kredi riskinde oluşan değişiklikleri yansıtacak şekilde güncellenir.

Şirket önemli finansman unsuru olmayan ticari alacaklar, müşterilerle yapılan sözleşmelerden doğan varlıklar için basitleştirilmiş yaklaşımdan faydalanarak değer düşüklüğü karşılıklarını, ilgili finansal varlıkların ömürleri boyunca beklenen kredi zararına eşit tutarda hesaplar.

Şirket diğer tüm finansal araçları için, ilk muhasebeleştirmeden bu yana eğer kredi riskinde önemli bir artış olduysa ömür boyu beklenen kredi zararlarını muhasebeleştirir. Ancak finansal aracın kredi riski ilk muhasebeleştirmeden bu yana önemli bir artış göstermemişse Şirket o finansal araç için 12 aylık beklenen kredi zararı tutarında zarar karşılığını muhasebeleştirir.

Beklenen Kredi Zararlarının Ölçümü ve Muhasebeleştirilmesi

Beklenen kredi zararlarının ölçümü, temerrüt ihtimali, temerrüt halinde kayıp (örneğin temerrüt varsa kaybın büyüklüğü) ve temerrüt halinde riske esas tutarın bir fonksiyonudur. Temerrüt olasılığı ve temerrüt halinde kaybın değerlendirilmesi, ileriye dönük bilgilerle düzeltilmiş geçmişe ait verilere dayanır. Finansal varlıkların temerrüt halinde riske esas tutarı, ilgili varlıkların raporlama tarihindeki brüt defter değeri üzerinden yansıtılır.



TARKİM BİTKİ KORUMA SANAYİ VE TİCARET ANONİM ŞİRKETİ
31.03.2023 TARİHİNDE SONA EREN ÜÇ AYLIK DÖNEME AİT
FİNANSAL TABLOLARA İLİŞKİN DİPNOTLAR
(Tüm tutarlar aksi belirtilmedikçe Türk Lirası (TL) olarak gösterilmiştir.)

2. FİNANSAL TABLOLARIN SUNUMUNA İLİŞKİN ESASLAR (devamı)

2.4 Önemli Muhasebe Politikalarının Özeti (devamı)

Finansal Araçlar (devamı)

Finansal Varlıklar (devamı)

Beklenen Kredi Zararlarının Ölçümü ve Muhasebeleştirilmesi (devamı)

Finansal varlıkların beklenen kredi zararı, Şirket'in sözleşmeye dayalı olarak vadesi geldikçe gerçekleşecek nakit akışlarının tamamı ile Şirket'in tahsil etmeyi beklediği nakit akışlarının tamamı arasındaki farkın (tüm nakit açıklarının) başlangıçtaki etkin faiz oranı (ya da satın alındığında veya oluşturulduğunda kredi-değer düşüklüğü bulunan finansal varlıklar için krediye göre düzeltilmiş etkin faiz oranı) üzerinden hesaplanan bugünkü değeridir.

Finansal Varlıkların Finansal Tablo Dışı Bırakılması

Şirket yalnızca finansal varlıktan kaynaklanan nakit akışlarına ilişkin sözleşmeden doğan hakların süresi dolduğunda veya finansal varlığı ve finansal varlığın sahipliğinden kaynaklanan her türlü risk ve getirileri önemli ölçüde başka bir işletmeye devrettiğinde o finansal varlığı finansal tablo dışı bırakır.

İtfa edilmiş maliyeti üzerinden ölçülen bir finansal varlık finansal tablo dışı bırakılırken varlığın defter değeri ve tahsil edilen ve edilecek bedel arasındaki fark kar veya zararda muhasebeleştirilir. Ayrıca, gerçeğe uygun değer değişimi diğer kapsamlı gelire yansıtılan bir borçlanma aracının finansal tablo dışı bırakılmasında, daha önce ilgili araca ilişkin yeniden değerlendirme fonunda biriken toplam kazanç veya kayıp, kar veya zararda yeniden sınıflandırılır. Şirket'in ilk muhasebeleştirmede gerçeğe uygun değer değişimi diğer kapsamlı gelire yansıtılarak ölçmeyi tercih ettiği bir özkaynak aracının finansal tablo dışı bırakılması durumundaysa, yeniden değerlendirme fonunda biriken toplam kazanç veya kayıp kar veya zararda muhasebeleştirilmez, doğrudan birikmiş karlara transfer edilir.

Finansal Yükümlülükler

İşletme, finansal yükümlülüğü ilk defa finansal tablolara alırken gerçeğe uygun değerinden ölçer. Gerçeğe uygun değer değişimleri kâr veya zarara yansıtılanlar dışındaki yükümlülüklerin ilk ölçümünde, bunların edinimiyle veya ihracıyla doğrudan ilişkilendirilebilen işlem maliyetleri de gerçeğe uygun değere ilave edilir.

İşletme, aşağıdakiler dışında kalan tüm finansal yükümlülüklerini sonraki muhasebeleştirmede itfa edilmiş maliyetinden ölçülen olarak sınıflandırır:

(a) Gerçeğe uygun değer değişimi kâr veya zarara yansıtılan finansal yükümlülükler: Bu yükümlülükler, türev ürünler de dâhil olmak üzere, sonraki muhasebeleştirmede gerçeğe uygun değerinden ölçülür.

(b) Finansal varlığın devredilmesi işleminin finansal tablo dışı bırakma şartlarını taşıyamaması veya devam eden ilişki yaklaşımının uygulanması durumunda ortaya çıkan finansal yükümlülükler: Şirket, bir varlığı devam eden ilişkisi ölçüsünde finansal tabloda göstermeye devam ettiği durumda, finansal tabloya buna bağlı bir yükümlülük de yansıtır. Devredilen varlık ve buna bağlı yükümlülük, işletmenin elinde tutmaya devam ettiği hak ve mükellefiyetleri yansıtacak şekilde ölçülür. Devredilen varlığa bağlı yükümlülük, devredilen varlığın net defter değeri ile aynı usulde ölçülür.



TARKİM BİTKİ KORUMA SANAYİ VE TİCARET ANONİM ŞİRKETİ
31.03.2023 TARİHİNDE SONA EREN ÜÇ AYLIK DÖNEME AİT
FİNANSAL TABLOLARA İLİŞKİN DİPNOTLAR
(Tüm tutarlar aksi belirtilmedikçe Türk Lirası (TL) olarak gösterilmiştir.)

2. FİNANSAL TABLOLARIN SUNUMUNA İLİŞKİN ESASLAR (devamı)

2.4 Önemli Muhasebe Politikalarının Özeti (devamı)

Finansal Araçlar (devamı)

Finansal Yükümlülükler (devamı)

(c) TFRS 3'ün uygulandığı bir işletme birleşmesinde edinen işletme tarafından finansal tablolara alınan şarta bağlı bedel: İlk defa finansal tablolara alınmasından sonra, bu tür bir şarta bağlı bedeldeki gerçeğe uygun değer değişimleri kâr veya zarara yansıtılarak ölçülür.

İşletme, herhangi bir finansal yükümlülüğü yeniden sınıflandırmaz.

Finansal Yükümlülüklerin Finansal Tablo Dışı Bırakılması

Şirket finansal yükümlülükleri yalnızca Şirket'in yükümlülükleri ortadan kalktığında, iptal edildiğinde veya zaman aşımına uğradığında finansal tablo dışı bırakır. Finansal tablo dışı bırakılan finansal yükümlülüğün defter değeri ve devredilen nakit dışı varlıklar veya üstlenilen yükümlülükler dahil olmak üzere ödenen veya ödenecek tutar arasındaki fark, kar veya zararda muhasebeleştirilir.

Kur Değişiminin Etkileri


Yabancı Para İşlem ve Bakiyeler

Şirket'in finansal tabloları faaliyette bulunduğu temel ekonomik çevrede geçerli olan para birimi (fonksiyonel para birimi) ile sunulmuştur. Şirket'in mali durumu ve faaliyet sonuçları, Şirket'in geçerli para birimi olan ve finansal tablolar için sunum birimi olan TL cinsinden ifade edilmiştir.

Şirket'in finansal tablolarının hazırlanması sırasında, yabancı para cinsinden (TL dışındaki para birimleri) gerçekleşen işlemler, işlem tarihindeki kurlar esas alınmak suretiyle kaydedilmektedir. Yabancı para cinsinden olan parasal varlık ve yükümlülükler raporlama tarihindeki kurlardan ağırlıklı kullanılan para birimine çevrilmektedir. KGK'nın Yabancı Para Cinsinden Parasal Kalemlerin Türkiye Muhasebe Standartlarına Göre Sonraki Ölçümü Hakkında Duyuru'ya istinaden, yabancı para cinsinden parasal varlıklar raporlama dönemi sonu itibariyle geçerli alış kurundan; yabancı para cinsinden parasal yükümlülükler raporlama dönemi sonu itibariyle geçerli satış kurundan değerlendirilmiştir. Çevrimle oluşan kur farkları gelir tablosunda kayda alınır. Tarihi maliyet cinsinden ölçülen yabancı para birimindeki parasal olmayan kalemler yeniden çevrilmeye tabi tutulmazlar.

Kur farkları, aşağıda belirtilen durumlar haricinde, oluştukları dönemdeki kar ya da zararda muhasebeleştirilirler:

- Geleceğe yönelik kullanım amacıyla inşa edilmekte olan varlıklarla ilişkili olan ve yabancı para birimiyle gösterilen borçlar üzerindeki faiz maliyetlerine düzeltme kalemi olarak ele alınan ve bu tür varlıkların maliyetine dahil edilen kur farkları,
- Yabancı para biriminden kaynaklanan risklere (risklere karşı finansal koruma sağlamaya ilişkin muhasebe politikaları aşağıda açıklanmaktadır) karşı finansal koruma sağlamak amacıyla gerçekleştirilen işlemlerden kaynaklanan kur farkları,
- Yurtdışı faaliyetindeki net yatırımın bir parçasını oluşturan, çevrim yedeklerinde muhasebeleştirilen ve net yatırımın satışında kar ya da zararla ilişkilendirilen, ödenme niyeti ya da ihtimali olmayan yurtdışı faaliyetlerden kaynaklanan parasal borç ve alacaklardan doğan kur farkları.



TARKİM BİTKİ KORUMA SANAYİ VE TİCARET ANONİM ŞİRKETİ
31.03.2023 TARİHİNDE SONA EREN ÜÇ AYLIK DÖNEME AİT
FİNANSAL TABLOLARA İLİŞKİN DİPNOTLAR
(Tüm tutarlar aksi belirtilmedikçe Türk Lirası (TL) olarak gösterilmiştir.)

2. FİNANSAL TABLOLARIN SUNUMUNA İLİŞKİN ESASLAR (devamı)

2.4 Önemli Muhasebe Politikalarının Özeti (devamı)

Pay Başına Kazanç

Kar veya zarar tablosunda belirtilen hisse başına kazanç, net dönem karının yıl boyunca piyasada bulunan hisse senetlerinin ağırlıklı ortalama sayısına bölünmesi ile bulunmuştur (Not 22).

Türkiye’de şirketler, sermayelerini, hissedarlarına geçmiş yıl karlarından dağıttıkları “bedelsiz hisse” yolu ile arttırabilmektedirler. Bu tip “bedelsiz hisse” dağıtımları, hisse başına kazanç hesaplamalarında, ihraç edilmiş hisse gibi değerlendirilir. Buna göre, bu hesaplamalarda kullanılan ağırlıklı ortalama hisse sayısı, söz konusu hisse senedi dağıtımlarının geçmişe dönük etkileri de dikkate alınarak bulunmuştur.

Raporlama Döneminden Sonraki Olaylar

Raporlama döneminden sonraki olaylar; kara ilişkin herhangi bir duyuru veya diğer seçilmiş finansal bilgilerin kamuya açıklanmasından sonra ortaya çıkmış olsalar bile, raporlama tarihi ile raporun yayımı için yetkilendirilme tarihi arasındaki tüm olayları kapsar.

Şirket, raporlama tarihinden sonraki düzeltme gerektiren olayların ortaya çıkması durumunda, finansal tablolara alınan tutarları bu yeni duruma uygun şekilde düzeltir.

Karşılıklar, Koşullu Varlık ve Yükümlülükler

Geçmiş olaylardan kaynaklanan mevcut bir yükümlülüğün bulunması, yükümlülüğün yerine getirilmesinin muhtemel olması ve söz konusu yükümlülük tutarının güvenilir bir şekilde tahmin edilebilir olması durumunda finansal tablolarda karşılık ayrılır.

Karşılık olarak ayrılan tutar, yükümlülüğe ilişkin risk ve belirsizlikler göz önünde bulundurularak, bilanço tarihi itibarıyla yükümlülüğün yerine getirilmesi için yapılacak harcamanın en güvenilir şekilde tahmin edilmesi yoluyla hesaplanır. Karşılığın, mevcut yükümlülüğün karşılanması için gerekli tahmini nakit akımlarını kullanarak ölçülmesi durumunda söz konusu karşılığın defter değeri, ilgili nakit akımlarının bugünkü değerine eşittir.

Karşılığın ödenmesi için gerekli olan ekonomik faydanın bir kısmı ya da tamamının üçüncü taraflarca karşılanmasının beklendiği durumlarda, tahsil edilecek tutar, ilgili tutarın tahsil edilmesinin hemen hemen kesin olması ve güvenilir bir şekilde ölçülmesi halinde varlık olarak muhasebeleştirilir.

Kurum Kazancı Üzerinden Hesaplanan Vergiler

Gelir vergisi gideri, cari vergi ve ertelenmiş vergi giderinin toplamından oluşur.

Cari Vergi

Cari yıl vergi yükümlülüğü, dönem karının vergiye tabi olan kısmı üzerinden hesaplanır. Vergiye tabi kâr, diğer yıllarda vergilendirilebilir ya da vergiden indirilebilir kalemler ile vergilendirilmesi ya da vergiden indirilmesi mümkün olmayan kalemleri hariç tutması nedeniyle, kar veya zarar tablosunda yer verilen kârdan farklılık gösterir. Şirket’in cari vergi yükümlülüğü bilanço tarihi itibarıyla yasallaşmış ya da önemli ölçüde yasallaşmış vergi oranı kullanılarak hesaplanmıştır.



TARKİM BİTKİ KORUMA SANAYİ VE TİCARET ANONİM ŞİRKETİ
31.03.2023 TARİHİNDE SONA EREN ÜÇ AYLIK DÖNEME AİT
FİNANSAL TABLOLARA İLİŞKİN DİPNOTLAR
(Tüm tutarlar aksi belirtilmedikçe Türk Lirası (TL) olarak gösterilmiştir.)

2. FİNANSAL TABLOLARIN SUNUMUNA İLİŞKİN ESASLAR (devamı)

2.4 Önemli Muhasebe Politikalarının Özeti (devamı)

Kurum Kazancı Üzerinden Hesaplanan Vergiler (devamı)

Ertelenmiş Vergi

Ertelenmiş vergi yükümlülüğü veya varlığı, varlıkların ve yükümlülüklerin finansal tablolarda gösterilen tutarları ile yasal vergi matrahı hesabında dikkate alınan tutarları arasındaki geçici farklılıkların bilanço yöntemine göre vergi etkilerinin yasallaşmış vergi oranları dikkate alınarak hesaplanmasıyla belirlenmektedir.

Ertelenmiş vergi yükümlülükleri vergilendirilebilir geçici farkların tümü için hesaplanırken, indirilebilir geçici farklardan oluşan ertelenmiş vergi varlıkları, gelecekte vergiye tabi kar elde etmek suretiyle söz konusu farklardan yararlanmanın kuvvetle muhtemel olması şartıyla hesaplanmaktadır. Bahse konu varlık ve yükümlülükler, ticari ya da mali kar/zararı etkilemeyen işleme ilişkin geçici fark, şerefiye veya diğer varlık ve yükümlülüklerin ilk defa finansal tablolara alınmasından (işletme birleşmeleri dışında) kaynaklanıyorsa muhasebeleştirilmez.


Ertelenmiş vergi yükümlülükleri, Şirket'in geçici farklılıkların ortadan kalkmasını kontrol edebildiği ve yakın gelecekte bu farkın ortadan kalkma olasılığının düşük olduğu durumlar haricinde, bağlı ortaklık ve iştiraklerdeki yatırımlar ve iş ortaklıklarındaki paylar ile ilişkilendirilen vergilendirilebilir geçici farkların tümü için hesaplanır. Bu tür yatırım ve paylar ile ilişkilendirilen vergilendirilebilir geçici farklardan kaynaklanan ertelenmiş vergi varlıkları, yakın gelecekte vergiye tabi yeterli kar elde etmek suretiyle söz konusu farklardan yararlanmanın kuvvetle muhtemel olması ve gelecekte ilgili farkların ortadan kalkmasının muhtemel olması şartlarıyla hesaplanmaktadır.

Ertelenmiş vergi varlıkları ve yükümlülükleri varlıkların gerçekleşeceği veya yükümlülüklerin yerine getirileceği dönemde geçerli olması beklenen ve bilanço tarihi itibarıyla yasallaşmış veya önemli ölçüde yasallaşmış vergi oranları (vergi düzenlemeleri) üzerinden hesaplanır. Ertelenmiş vergi varlıkları ve yükümlülüklerinin hesaplanması sırasında, Şirket'in bilanço tarihi itibarıyla varlıklarının defter değerini geri kazanması ya da yükümlülüklerini yerine getirmesi için tahmin ettiği yöntemlerin vergi sonuçları dikkate alınır.

Ertelenmiş vergi varlıkları ve yükümlülükleri, cari vergi varlıklarıyla cari vergi yükümlülüklerini mahsup etme ile ilgili yasal bir hakkın olması veya söz konusu varlık ve yükümlülüklerin aynı vergi mercii tarafından toplanan gelir vergisiyle ilişkilendirilmesi ya da Şirket'in cari vergi varlık ve yükümlülüklerini netleştirmek suretiyle ödeme niyetinin olması durumunda mahsup edilir.

Dönem Cari ve Ertelenmiş Vergisi

Vergi, doğrudan özkaynaklar altında muhasebeleştirilen bir işlemle ilgili olmaması koşuluyla, kar veya zarar tablosuna dahil edilir. Aksi takdirde vergi de ilgili işlemle birlikte özkaynaklar altında muhasebeleştirilir.



TARKİM BİTKİ KORUMA SANAYİ VE TİCARET ANONİM ŞİRKETİ
31.03.2023 TARİHİNDE SONA EREN ÜÇ AYLIK DÖNEME AİT
FİNANSAL TABLOLARA İLİŞKİN DİPNOTLAR
(Tüm tutarlar aksi belirtilmedikçe Türk Lirası (TL) olarak gösterilmiştir.)

2. FİNANSAL TABLOLARIN SUNUMUNA İLİŞKİN ESASLAR (devamı)

2.4 Önemli Muhasebe Politikalarının Özeti (devamı)

Çalışanlara Sağlanan Faydalar

Kıdem Tazminatları

Türkiye’de mevcut kanunlar ve toplu iş sözleşmeleri hükümlerine göre kıdem tazminatı, emeklilik veya işten çıkarılma durumunda ödenmektedir. Güncellenmiş olan TMS 19 *Çalışanlara Sağlanan Faydalar* Standardı (“TMS 19”) uyarınca söz konusu türdeki ödemeler tanımlanmış emeklilik fayda planları olarak nitelendirilir.

Bilançoda muhasebeleştirilen kıdem tazminatı yükümlülüğü, tüm çalışanların emeklilikleri dolayısıyla ileride doğması beklenen yükümlülük tutarlarının net bugünkü değerine göre hesaplanmış ve finansal tablolara yansıtılmıştır. Hesaplanan tüm aktüeryal kazançlar ve kayıplar diğer kapsamlı gelir altında muhasebeleştirilmiştir.

Kar Payı Ödemeleri


Şirket, bazı düzeltmeler sonrası şirket hissedarlarına ait karı dikkate alan bir yöntemle dayanarak hesaplanan kar payını yükümlülük ve gider olarak kaydetmektedir. Şirket, sözleşmeye bağlı bir zorunluluk ya da zımni bir yükümlülük yaratan geçmiş bir uygulamanın olduğu durumlarda karşılık ayırmaktadır.

Nakit Akış Tablosu

Nakit akış tablosunda, döneme ilişkin nakit akışları esas, yatırım ve finansman faaliyetlerine dayalı bir biçimde sınıflandırılarak raporlanır.

Sermaye ve Temettüleri

Adi hisseler, özsermaye olarak sınıflandırılır. Adi hisseler üzerinden dağıtılan temettüleri, temettü kararının alındığı dönemde birikmiş kardan indirilerek kaydedilir.



TARKİM BİTKİ KORUMA SANAYİ VE TİCARET ANONİM ŞİRKETİ
31.03.2023 TARİHİNDE SONA EREN ÜÇ AYLIK DÖNEME AİT
FİNANSAL TABLOLARA İLİŞKİN DİPNOTLAR
(Tüm tutarlar aksi belirtilmedikçe Türk Lirası (TL) olarak gösterilmiştir.)

2. FİNANSAL TABLOLARIN SUNUMUNA İLİŞKİN ESASLAR (devamı)

2.5 Önemli Muhasebe Değerlendirme, Tahmin ve Varsayımları

Şirket'in Muhasebe Politikalarını Uygularken Aldığı Kritik Kararlar

Not 2.4'te belirtilen muhasebe politikalarının uygulanması sürecinde yönetim, finansal tablolarda muhasebeleştirilen tutarlar üzerinde önemli etkisi olan (aşağıda ele alınan tahminler dışındaki) aşağıdaki yorumları yapmıştır:

Ertelenmiş Vergi

Şirket, vergiye esas yasal finansal tabloları ile TFRS'ye göre hazırlanmış finansal tabloları arasındaki farklılıklardan kaynaklanan geçici zamanlama farkları için ertelenmiş vergi varlığı ve yükümlülüğü muhasebeleştirilmektedir.

Ertelenmiş vergi varlıkları sadece gelecek dönemlerde yeterli vergilendirilebilir karın oluşmasının muhtemel olması durumunda muhasebeleştirilebilir.

Dava Karşılıkları

Dava karşılıkları ayrılırken, ilgili davaların kaybedilme olasılığı ve kaybedildiği takdirde katlanılacak olan sonuçlar Şirket hukuk müşavirlerinin görüşleri doğrultusunda değerlendirilmekte ve Şirket Yönetimi elindeki verileri kullanarak en iyi tahminlerini yapıp gerekli gördüğü karşılığı ayırmaktadır.

Beklenen Kredi Zarar Karşılıkları

31.03.2023 tarihi itibarıyla Şirket'in toplam ticari alacakları üzerinden ayırdığı beklenen kredi zarar karşılığı tutarı 534.946 TL'dir.

Maddi ve Maddi Olmayan Duran Varlıkların Ekonomik Ömürleri

Şirket, her raporlama döneminin sonunda maddi ve maddi olmayan duran varlıklarının tahmini kullanım ömürlerini tekrar değerlendirmektedir. Şirket, varlıkların faydalı ömürlerinin artırılması ya da azaltılmasına gerek olup olmadığını ve ilgili amortisman ve itfa paylarını değerlendirirken maddi ve maddi olmayan duran varlıkların kullanım amacını, duran varlıklar ile ilgili teknolojideki gelişmeleri ve kullanım ömürlerini diğer faktörler ile birlikte dikkate almaktadır.

Maddi duran varlıkların faydalı ömürleri aşağıdaki gibidir:

| | Faydalı ömür |
|------------------------------|--------------|
| Yeraltı ve yerüstü düzenleri | 8-15 yıl |
| Binalar | 5-50 yıl |
| Makine, tesis ve cihazlar | 5-15 yıl |
| Taşıt araçları | 10-15 yıl |
| Demirbaşlar | 2-20 yıl |
| Diğer duran varlıklar | 3-15 yıl |
| Haklar | 5-15 yıl |



TARKİM BİTKİ KORUMA SANAYİ VE TİCARET ANONİM ŞİRKETİ
31.03.2023 TARİHİNDE SONA EREN ÜÇ AYLIK DÖNEME AİT
FINANSAL TABLOLARA İLİŞKİN DİPNOTLAR
(Tüm tutarlar aksi belirtilmedikçe Türk Lirası (TL) olarak gösterilmiştir.)

3. İLİŞKİLİ TARAF AÇIKLAMALARI

İlişkili taraflardan olan ticari alacaklar genellikle satış işlemlerinden kaynaklanmaktadır ve yaklaşık vadeleri iki aydır. Alacaklar doğası gereği teminatlıdır ve ticari alacaklara faiz işletilmemektedir.

İlişkili taraflara olan ticari borçlar genellikle alım işlemlerinden doğmaktadır ve yaklaşık vadeleri iki aydır.

Şirket ile diğer ilişkili taraflar arasındaki işlemlerin detayları aşağıda açıklanmıştır.

31 Mart 2023

| | 31 Mart 2023 | | Alınan avans | |
|---|-------------------|----------------|--------------------|------------------|
| | Alacaklar | Borçlar | Ertelemiş gelirler | Kısa vadeli |
| İlişkili taraflarla olan bakiyeler | Ticari (*) | Ticari olmayan | Ticari | |
| Ortaklar | | | | |
| Türkiye Tarım Kredi Kooperatifleri Merkez Birliği | 40.293.351 | - | 60.595 | 1.309.191 |
| Gübre Fabrikaları T.A.Ş. | 3.776 | - | - | - |
| Ana ortak tarafından yönetilen diğer şirketler | | | | |
| Tarım Kredi Holding A.Ş. | - | - | 2.491.374 | - |
| TK Taşımacılık ve Lojistik A.Ş. | - | - | 215.483 | - |
| Bereket Sigorta A.Ş. | - | - | 842.577 | - |
| Tarım Kredi Teknoloji A.Ş. | - | - | 69.639 | - |
| | 40.297.127 | - | 3.679.668 | 1.309.191 |


(*) Türkiye Tarım Kredi Kooperatifleri Merkez Birliği'ne bağlı olarak faaliyet gösteren kooperatiflere yapılan satışlardan oluşmaktadır.



TARKİM BİTKİ KORUMA SANAYİ VE TİCARET ANONİM ŞİRKETİ
31.03.2023 TARİHİNDE SONA EREN ÜÇ AYLIK DÖNEME AİT
FINANSAL TABLOLARA İLİŞKİN DİPNOTLAR
(Tüm tutarlar aksi belirtilmedikçe Türk Lirası (TL) olarak gösterilmiştir.)

| | 31 Aralık 2022 | | | |
|---|------------------|----------------|------------------|---------------------|
| | Alacaklar | | Borçlar | |
| | Kısa vadeli | Kısa vadeli | Kısa vadeli | Ertelenmiş gelirler |
| | | | | |
| İlişkili taraflarla olan bakiyeler | Ticari (*) | Ticari olmayan | Ticari | Alınan avans |
| Ortaklar | | | | |
| Türkiye Tarım Kredi Kooperatifleri Merkez Birliği | 5.089.618 | - | - | 665.106 |
| Gübre Fabrikaları T.A.Ş. | - | - | - | - |
| <u>Ana ortak tarafından yönetilen diğer şirketler</u> | | | | |
| Tarım Kredi Holding A.Ş. | - | 547.248 | 829.935 | - |
| TK Taşımacılık ve Lojistik A.Ş. | - | - | 200.460 | - |
| Bereket Sigorta A.Ş. | - | - | 472.663 | - |
| Tarım Kredi Teknoloji A.Ş. | - | - | 9.692 | - |
| | 5.089.618 | 547.248 | 1.512.750 | 665.106 |

(*) Türkiye Tarım Kredi Kooperatifleri Merkez Birliği'ne bağlı olarak faaliyet gösteren kooperatiflere yapılan satışlardan oluşmaktadır.



TARKİM BİTKİ KORUMA SANAYİ VE TİCARET ANONİM ŞİRKETİ
31.03.2023 TARİHİNDE SONA EREN ÜÇ AYLIK DÖNEME AİT
FİNANSAL TABLOLARA İLİŞKİN DİPNOTLAR
(Tüm tutarlar aksi belirtilmedikçe Türk Lirası (TL) olarak gösterilmiştir.)

3. İLİŞKİLİ TARAF AÇIKLAMALARI (devamı)

| 1 Ocak – 31 Mart 2023 | | | | | | | | | | | |
|--|---|---|---------------|-------------|-------------|---|----------------|---|------------------|-----------------|----------------|
| İlişkili taraflarla olan işlemler | Mal Alımları | | Mal Satışları | | Faiz Geliri | | Faiz Giderleri | | Hizmet Satışları | Hizmet Alımları | Diğer Giderler |
| | Tarım Kredi Kooperatifleri Merkez Birliği | - | - | 190.397.305 | - | - | - | - | - | - | - |
| Gübre Fabrikaları T.A.Ş. | - | - | 3.200 | - | - | - | - | - | - | - | - |
| Bereket Sigorta A.Ş. | - | - | - | - | - | - | - | - | - | 784.552 | - |
| Tarım Kredi Holding A.Ş. | - | - | - | 158.871 | - | - | - | - | - | 1.076.722 | 1.174.123 |
| Tarım Kredi Teknoloji A.Ş. | - | - | - | - | - | - | - | - | - | 99.793 | 308.271 |
| Tarım Kredi Birlik A.Ş. | - | - | - | - | - | - | - | - | - | - | - |
| Tarım Kredi Kooperatifleri Konya Bölge Birliği | - | - | - | - | - | - | - | - | - | - | - |
| | - | - | 190.400.505 | 158.871 | - | - | - | - | - | 1.961.067 | 1.482.394 |



TARKİM BİTKİ KORUMA SANAYİ VE TİCARET ANONİM ŞİRKETİ
31.03.2023 TARİHİNDE SONA EREN ÜÇ AYLIK DÖNEME AİT
FINANSAL TABLOLARA İLİŞKİN DİPNOTLAR
(Tüm tutarlar aksi belirtilmedikçe Türk Lirası (TL) olarak gösterilmiştir.)

3. İLİŞKİLİ TARAF AÇIKLAMALARI (devamı)

1 Ocak – 31 Aralık 2022

İlişkili taraflarla olan işlemler

Türkiye Tarım Kooperatifleri Merkez

Birliği (*)

Gübre Fabrikaları T.A.Ş.

Tarım Bilgişim AŞ.

Tarım Kredi Holding A.Ş.

Tarım Kredi Yem A.Ş.

TK Pazarlama ve Market A.Ş.

Tarım Kredi Birlik A.Ş.

Tareks Tarım Ürünleri AŞ.

TK Taşımacılık ve Lojistik A.Ş.

Tarım Kredi Teknoloji A.Ş.

Bereket Sigorta

| | Mal Alımları | Mal Satışları | Faiz Geliri | Diğer Gelirler | Hizmet Alımları | Diğer Alımlar | Faiz Giderleri |
|--|------------------|--------------------|----------------|----------------|------------------|------------------|------------------|
| | - | 585.117.553 | - | - | - | - | - |
| | 3.136 | 9.811.434 | - | 4.690 | - | - | - |
| | - | - | - | - | - | - | - |
| | - | - | 551.065 | - | 2.126.003 | - | 2.673.365 |
| | - | - | - | 9.988 | - | - | - |
| | 2.593.345 | - | - | - | - | 34.591 | - |
| | - | - | - | - | - | - | - |
| | - | 231.600 | - | - | - | - | - |
| | - | - | - | 4.508 | 1.853.786 | - | - |
| | - | - | - | 298.901 | 656.423 | 2.128.002 | - |
| | - | - | - | 1.707 | 1.091.281 | 10.257 | - |
| | 2.596.481 | 595.160.587 | 551.065 | 319.794 | 5.727.493 | 2.172.850 | 2.673.365 |



TARKİM BİTKİ KORUMA SANAYİ VE TİCARET ANONİM ŞİRKETİ
31.03.2023 TARİHİNDE SONA EREN ÜÇ AYLIK DÖNEME AİT
FINANSAL TABLOLARA İLİŞKİN DİPNOTLAR

(Tüm tutarlar aksi belirtilmedikçe Türk Lirası (TL) olarak gösterilmiştir.)

1 Ocak – 31 Mart 2022

İlişkili taraflarla olan işlemler

| | Mal Satışları | Diğer Satışlar | Faiz Geliri | Faiz Giderleri | Mal Alımları | Hizmet Alımları | Diğer Giderler |
|---|--------------------|----------------|-------------|----------------|----------------|------------------|----------------|
| Tarım Kredi Kooperatifleri Merkez Birliği | 185.160.915 | - | - | - | - | - | - |
| Bereket Sigorta A.Ş. | - | - | - | - | - | 86.527 | - |
| Gübre Fabrikaları T.A.Ş. | - | 4.690 | - | - | - | - | - |
| Tareks Hayvancılık A.Ş. | - | - | - | - | - | - | - |
| Tarım Kredi Holding A.Ş. | - | - | - | - | - | - | - |
| TK Taşımacılık ve Lojistik A.Ş. | - | - | - | - | - | - | - |
| --Tarım Kredi Birlik A.Ş. | - | - | - | - | - | - | - |
| Tarım Bilişim A.Ş. | - | 2.200 | - | - | - | - | - |
| TK Birlik A.Ş. | - | - | - | - | 423.990 | 333.407 | - |
| Tarım Kredi Yem Sanayi ve Ticaret A.Ş. | - | - | - | - | - | - | - |
| TK Holding A.Ş. | - | - | - | - | - | 353.804 | - |
| --TK Lojistik A.Ş. | - | - | - | - | - | 362.512 | - |
| | 185.160.915 | 6.890 | - | - | 423.990 | 1.136.250 | - |



TARKİM BİTKİ KORUMA SANAYİ VE TİCARET ANONİM ŞİRKETİ
31.03.2023 TARİHİNDE SONA EREN ÜÇ AYLIK DÖNEME AİT
FİNANSAL TABLOLARA İLİŞKİN DİPNOTLAR
(Tüm tutarlar aksi belirtilmedikçe Türk Lirası (TL) olarak gösterilmiştir.)

3. İLİŞKİLİ TARAF AÇIKLAMALARI (devamı)

Üst düzey yöneticilere sağlanan faydalar:

Şirket üst düzey yönetim kadrosu, yönetim kurulu üyeleri ve genel müdürden oluşmaktadır. Üst düzey yöneticilere sağlanan faydalar ise ücret, araç ve akaryakıt gibi faydaları içermektedir. Dönem içerisinde üst düzey yöneticilere sağlanan faydalar aşağıdaki gibidir:

| | 1 Ocak- 31 Mart 2023 | 1 Ocak- 31 Mart 2022 |
|--|----------------------------|----------------------------|
| Ücretler ve diğer kısa vadeli faydalar (Not: 17) | 1.451.360 | 745.311 |
| | <u>1.451.360</u> | <u>745.311</u> |

4. TİCARİ ALACAK VE BORÇLAR

a) Ticari Alacaklar

Bilanço tarihi itibarıyla Şirket'in ticari alacaklarının detayı aşağıdaki gibidir:

| | 31 Mart 2023 | 31 Aralık 2022 |
|--|--------------------|-------------------|
| <u>Kısa Vadeli Ticari Alacaklar</u> | | |
| Ticari alacaklar | 40.832.073 | 31.263.674 |
| İlişkili taraflardan ticari alacaklar (Not: 3) | 77.913.868 | 5.089.618 |
| Şüpheli ticari alacaklar karşılığı (-) | (534.946) | (262.849) |
| | <u>118.210.995</u> | <u>36.090.443</u> |

Bilanço tarihi itibarıyla Şirket'in uzun vadeli ticari alacağı bulunmamaktadır. Ticari alacakların tahsil süresi ürün niteliğine ve müşteri ile yapılan sözleşmelere bağlı olarak değişmekte olup, ortalama 103 gündür (31 Aralık 2022: 71 gün).

31 Mart 2023 tarihi itibarıyla, ticari alacaklara 534.946 TL (31 Aralık 2022: 262.849 TL) tutarında beklenen zarar karşılığı ayrılmıştır.

Şirket'in şüpheli ticari alacaklar karşılığına ilişkin hareket tablosu aşağıdaki gibidir:

| | 1 Ocak- 31 Mart 2023 | 1 Ocak- 31 Aralık 2022 |
|-----------------|----------------------------|------------------------------|
| Açılış bakiyesi | 262.849 | 223.762 |
| Dönem gideri | 272.097 | 60.721 |
| Tahsilatlar | | (21.634) |
| | <u>534.946</u> | <u>262.849</u> |



TARKİM BİTKİ KORUMA SANAYİ VE TİCARET ANONİM ŞİRKETİ
31.03.2023 TARİHİNDE SONA EREN ÜÇ AYLIK DÖNEME AİT
FİNANSAL TABLOLARA İLİŞKİN DİPNOTLAR
(Tüm tutarlar aksi belirtilmedikçe Türk Lirası (TL) olarak gösterilmiştir.)

4. TİCARİ ALACAK VE BORÇLAR (devamı)

b) Ticari Borçlar

Bilanço tarihi itibarıyla Şirket'in ticari borçlarının detayı aşağıdaki gibidir:

| | 31 Mart 2023 | 31 Aralık 2022 |
|--|-------------------|-------------------|
| <u>Kısa Vadeli Ticari Borçlar</u> | | |
| İlişkili taraflara ticari borçlar | 3.679.668 | 1.512.750 |
| İlişkili taraflardan ticari borçlar (Not: 3) | 71.492.195 | 48.295.845 |
| | <u>75.171.863</u> | <u>49.808.595</u> |

Şirket'in tedarikçilerinden yaptığı alımlara ilişkin ticari borçlarının ortalama ödeme vadesi 140 gündür (31 Aralık 2022: 60 gün). Ticari borçlar, ağırlıklı olarak TL'dir. Bilanço tarihi itibarıyla Şirket'in uzun vadeli ticari borcu bulunmamaktadır (31 Aralık 2022: Bulunmamaktadır).

5. DİĞER ALACAK VE BORÇLAR

a) Diğer Alacaklar

| | 31 Mart 2023 | 31 Aralık 2022 |
|--|-------------------|-------------------|
| <u>Kısa Vadeli Diğer Alacaklar</u> | | |
| Vergi dairesinden alacaklar | 1.536.317 | 2.738.850 |
| Diğer çeşitli alacaklar | 5.069 | 4.620 |
| İlişkili taraflardan ticari olmayan alacaklar (Not: 3) | | |
| | <u>1.541.386</u> | <u>2.743.470</u> |
| | | |
| | | |
| <u>Uzun Vadeli Diğer Duran Varlıklar</u> | | |
| Devreden KDV | 40.765.454 | 44.736.655 |
| | <u>40.765.454</u> | <u>44.736.655</u> |



TARKİM BİTKİ KORUMA SANAYİ VE TİCARET ANONİM ŞİRKETİ
31.03.2023 TARİHİNDE SONA EREN ÜÇ AYLIK DÖNEME AİT
FİNANSAL TABLOLARA İLİŞKİN DİPNOTLAR
(Tüm tutarlar aksi belirtilmedikçe Türk Lirası (TL) olarak gösterilmiştir.)

6. STOKLAR

| | 31 Mart 2023 | 31 Aralık 2022 |
|------------------------------------|--------------------|--------------------|
| İlk madde ve malzeme | 330.710.621 | 305.952.318 |
| Yarı mamuller | 27.499.147 | 12.779.881 |
| Mamuller | 93.582.011 | 128.930.450 |
| Ticari mallar | 35.233.057 | 35.069.960 |
| Diğer stoklar | 1.655.789 | 316.621 |
| Stok değer düşüklüğü karşılığı (-) | (137.124) | (137.124) |
| | 488.543.501 | 482.912.106 |

7. PEŞİN ÖDENMİŞ GİDERLER VE ERTELENMİŞ GELİRLER

| <u>Kısa Vadeli Peşin Ödenmiş Giderler</u> | 31 Mart 2023 | 31 Aralık 2022 |
|---|--------------------|--------------------|
| Verilen sipariş avansları (*) | 233.682.171 | 107.166.997 |
| Gelecek aylara ait giderler | 1.838.128 | 1.481.999 |
| | 235.520.299 | 108.648.996 |

| <u>Kısa Vadeli Ertelenmiş Gelirler</u> | 31 Mart 2023 | 31 Aralık 2022 |
|---|------------------|-------------------|
| Alınan sipariş avansları | 3.147.207 | 4.697.926 |
| İlişkili taraflardan alınan avanslar (Not: 3) | 1.309.191 | 665.106 |
| | 4.456.398 | 5.363.032 |

(*) 31 Mart 2023 itibariyle verilen avansların 154.862.417 TL tutarındaki kısmı Şirket'in Manisa ili Turgutlu ilçesinde devam eden gayrimenkul yatırımlarına ilişkin verilen avanslardır. (31 Aralık 2022: 86.853.134 TL). Şirket yönetiminin 2024 yılı içerisinde taşınmazın kalan yatırım harcamalarının bitirilmesi ve kullanıma başlanmasının planlandığı belirtilmiştir.



TARKİM BİTKİ KORUMA SANAYİ VE TİCARET ANONİM ŞİRKETİ
31.03.2023 TARİHİNDE SONA EREN ÜÇ AYLIK DÖNEME AİT
FINANSAL TABLOLARA İLİŞKİN AÇIKLAYICI DİPNOTLAR
(Tüm tutarlar aksi belirtilmedikçe Türk Lirası (TL) olarak gösterilmiştir.)

8. MADDİ DURAN VARLIKLAR

| Maliyet Değeri | Arazi ve arsalar | Arazi ve arsalar değer artışı fonu | Yer altı ve yerüstü düzenleri | Binalar | Bina değer artışı fonu | Tesis, makine ve cihazlar | Tesis, makine ve cihazlar değer artışı fonu | Yapılmakta olan yatırımlar | Taahhütler | Demirbaşlar | Diğer maddi duran varlıklar | Özel Maliyetler | Toplam |
|---------------------------------------|-------------------|------------------------------------|-------------------------------|-------------------|------------------------|---------------------------|---|----------------------------|------------------|------------------|-----------------------------|-----------------|--------------------|
| 1 Ocak 2023 açılış bakiyesi | 13.068.208 | 53.291.792 | 115.822 | 30.766.854 | 14.833.461 | 14.133.775 | 13.282.482 | 13.635.103 | 1.424.983 | 7.501.722 | 593.310 | 634.327 | 163.281.839 |
| Girişler | -- | -- | -- | 360.000 | -- | 3.638.706 | -- | 9.106.856 | -- | 457.697 | -- | -- | 13.563.259 |
| Çıkışlar | -- | -- | -- | -- | -- | -- | -- | -- | -- | -- | -- | -- | -- |
| Transferler | -- | -- | -- | -- | -- | -- | -- | -- | -- | -- | -- | -- | -- |
| 31 Mart 2023 kapanış bakiyesi | 13.068.208 | 53.291.792 | 115.822 | 31.126.854 | 14.833.461 | 17.772.481 | 13.282.482 | 22.741.958 | 1.424.983 | 7.959.420 | 593.310 | 634.327 | 176.845.098 |
| Birikmiş amortismanlar | | | | | | | | | | | | | |
| 1 Ocak 2023 açılış bakiyesi | -- | -- | 88.226 | 1.071.405 | -- | 7.135.316 | -- | -- | 454.294 | 2.152.959 | 288.806 | 127.473 | 11.318.479 |
| Dönem gideri | -- | -- | 1.057 | 160.665 | -- | 478.176 | -- | -- | 48.075 | 300.289 | 25.974 | 25.268 | 1.039.504 |
| Çıkışlar | -- | -- | -- | -- | -- | -- | -- | -- | -- | -- | -- | -- | -- |
| 31 Mart 2023 kapanış bakiyesi | -- | -- | 89.283 | 1.232.070 | -- | 7.613.492 | -- | -- | 502.369 | 2.453.248 | 314.780 | 152.741 | 12.357.983 |
| 31 Mart 2023 net defter değeri | 13.068.208 | 53.291.792 | 26.539 | 29.894.784 | 14.833.461 | 10.158.989 | 13.282.482 | 22.741.958 | 922.614 | 5.506.172 | 278.530 | 481.586 | 164.487.115 |

31.12.2022 tarihi itibarıyla arsa, bina ve makinelerin defter değerleri uzman değerleme kuruluşu tarafından hazırlanan değerleme raporlarına istinaden belirlenen rayiç değerlerine göre düzeltilmiş olup, arsa ve binaların rayiç değeri 110.916.509 TL-, makine ve ekipmanların rayiç değeri ise 20.280.937 TL olarak finansal tablolara yansıtılmıştır.

31.12.2022 tarihi itibarıyla Şirket'in sahip olduğu arsa ve binaların rayiç değerleri Türkiye Tarım Kredi Kooperatifleri Merkez Birliği'nin talebi üzerine taraflar tarafından hazırlanan değerleme hizmet sözleşmesine istinaden SPK mevzuatı çerçevesinde değerleme uzmanlar listesinde bulunan Vizyon Taşınmaz Değerleme ve Danışmanlık A.Ş. ve Lal Gayrimenkul Değerleme A.Ş. tarafından SPK lisanslı değerleme uzmanlarınca hazırlanan 05.08.2022 ve 30.12.2022 tarihli Gayrimenkul Değerleme Raporlarına istinaden tespit edilmiştir. Şirket'in değerleme konusu taşınmazları Manisa'nın Şehzadeler ve Turgutlu ilçelerinde bulunan fabrika ve depo amaçlı kullanılan kıymetlerden oluşmaktadır. Yapılmakta olan yatırımlar hesabından Arazi ve Arsalar ve Binalar hesap gruplarına yapılan sırasıyla 12.867.968 TL ve 26.882.955 TL tutarındaki transferler Turgutlu bölgesindeki arsa ve binaların toplam maliyetleridir. 31 Aralık 2022 tarihi itibarıyla söz konusu bina tam kapasite ile üretim faaliyetlerinde kullanılmamakta olup, Şirket yönetimi 2024 yılı içerisinde taşınmazın kalan yatırım harcamalarının bitirilmesi ve kullanıma başlanmasının planlandığı belirtilmiştir.



TARKİM BİTKİ KORUMA SANAYİ VE TİCARET ANONİM ŞİRKETİ
31.03.2023 TARİHİNDE SONA EREN ÜÇ AYLIK DÖNEME AİT
FINANSAL TABLOLARA İLİŞKİN AÇIKLAYICI DİPNOTLAR
(Tüm tutarlar aksi belirtilmedikçe Türk Lirası (TL) olarak gösterilmiştir.)

8. MADDİ DURAN VARLIKLAR (devamı)

| Maliyet Değeri | Arazi ve arsalar | Arazi ve arsalar değer artışı fonu | Yer altı ve yerüstü düzenleri | Binalar | Bina değer artışı fonu | Tesis, makine ve cihazlar | Tesis, makine ve cihazlar değer artışı fonu | Yapılmakta olan yatırımlar | Taahhütler | Demirbaşlar | Diğer maddi duran varlıklar | Özel Maliyetler | Toplam |
|---------------------------------------|------------------|------------------------------------|-------------------------------|-----------|------------------------|---------------------------|---|----------------------------|------------|-------------|-----------------------------|-----------------|------------|
| 1 Ocak 2022 açılış bakiyesi | 200.240 | 3.203.160 | 115.822 | 3.894.382 | 1.774.906 | 8.814.793 | 13.282.482 | -- | 574.133 | 3.695.859 | 433.313 | 598.228 | 36.587.317 |
| Girişler | -- | -- | -- | -- | -- | -- | -- | -- | -- | -- | -- | -- | -- |
| Çıkışlar | -- | -- | -- | -- | -- | -- | -- | 36.962.651 | -- | 312.594 | -- | -- | 37.275.245 |
| 31 Mart 2022 kapanış bakiyesi | 200.240 | 3.203.160 | 115.822 | 3.894.382 | 1.774.906 | 8.814.793 | 13.282.482 | 36.962.651 | 574.133 | 4.008.453 | 433.313 | 598.228 | 73.862.563 |
| Birikmiş amortismanlar | -- | -- | -- | -- | -- | -- | -- | -- | -- | -- | -- | -- | -- |
| 1 Ocak 2022 açılış bakiyesi | -- | -- | 83.996 | 927.688 | -- | 5.903.274 | -- | -- | 332.897 | 1.333.476 | 195.456 | 28.892 | 8.805.679 |
| Dönem gideri | -- | -- | 1.057 | 25.823 | -- | 376.504 | -- | -- | 26.804 | 156.238 | 17.004 | 24.150 | 627.580 |
| Çıkışlar | -- | -- | -- | -- | -- | -- | -- | -- | -- | -- | -- | -- | -- |
| 31 Mart 2022 kapanış bakiyesi | -- | -- | 85.053 | 953.511 | -- | 6.279.778 | -- | -- | 359.701 | 1.489.714 | 212.460 | 53.042 | 9.433.259 |
| 31 Mart 2022 net defter değeri | 200.240 | 3.203.160 | 30.769 | 2.940.871 | 1.774.906 | 2.535.015 | 13.282.482 | 36.962.651 | 214.432 | 2.518.739 | 220.853 | 545.186 | 64.429.304 |



TARKİM BİTKİ KORUMA SANAYİ VE TİCARET ANONİM ŞİRKETİ
31.03.2023 TARİHİNDE SONA EREN ÜÇ AYLIK DÖNEME AİT
FİNANSAL TABLOLARA İLİŞKİN DİPNOTLAR

(Tüm tutarlar aksi belirtilmedikçe Türk Lirası (TL) olarak gösterilmiştir.)

9. MADDİ OLMAYAN DURAN VARLIKLAR

| | Haklar | Toplam |
|--------------------------------------|------------------|------------------|
| <u>Maliyet Değeri</u> | | |
| 1 Ocak 2023 açılış bakiyesi | 4.529.517 | 4.529.517 |
| Girişler | 553.023 | 553.023 |
| Çıkışlar | - | - |
| 31 Mart 2023 kapanış bakiyesi | <u>5.082.540</u> | <u>5.082.540</u> |
| <u>Birikmiş amortismanlar</u> | | |
| 1 Ocak 2023 açılış bakiyesi | 1.331.156 | 1.331.156 |
| Dönem gideri | 70.389 | 70.389 |
| 31 Mart 2023 kapanış bakiyesi | <u>1.401.545</u> | <u>1.401.545</u> |
| 31 Mart 2023 net defter değeri | <u>3.680.995</u> | <u>3.680.995</u> |
| | Haklar | Toplam |
| <u>Maliyet Değeri</u> | | |
| 1 Ocak 2022 açılış bakiyesi | 3.307.376 | 3.307.376 |
| Girişler | 195.631 | 195.631 |
| Çıkışlar | -- | -- |
| 31 Mart 2022 kapanış bakiyesi | <u>3.503.007</u> | <u>3.503.007</u> |
| <u>Birikmiş amortismanlar</u> | | |
| 1 Ocak 2022 açılış bakiyesi | 988.692 | 988.692 |
| Dönem gideri | 52.742 | 52.742 |
| 31 Mart 2022 kapanış bakiyesi | <u>1.041.434</u> | <u>1.041.434</u> |
| 31 Mart 2022 net defter değeri | <u>2.461.573</u> | <u>2.461.573</u> |

Maddi olmayan duran varlıklar için kullanılan itfa süreleri aşağıdaki gibidir:

Haklar

Ekonomik ömür

5 - 15 yıl



TARKİM BİTKİ KORUMA SANAYİ VE TİCARET ANONİM ŞİRKETİ
31.03.2023 TARİHİNDE SONA EREN ÜÇ AYLIK DÖNEME AİT
FİNANSAL TABLOLARA İLİŞKİN DİPNOTLAR
(Tüm tutarlar aksi belirtilmedikçe Türk Lirası (TL) olarak gösterilmiştir.)

10. KULLANIM HAKKI VARLIKLARI VE KİRALAMA YÜKÜMLÜLÜKLERİ

a) Kullanım Hakkı Varlıkları


Şirket'in 31 Mart 2023 tarihi itibarıyla operasyonel kiralama yolu ile elde edilen kullanım hakkı varlıkları aşağıdaki gibidir:

| <u>Maliyet Değeri</u> | <u>Taahhütler</u> | <u>Toplam</u> |
|---|-------------------|------------------|
| 1 Ocak 2023 itibarıyla açılış bakiyesi | 4.785.618 | 4.785.618 |
| Dönem içi girişler | - | - |
| 31 Mart 2023 itibarıyla kapanış bakiyesi | <u>4.785.618</u> | <u>4.785.618</u> |
| Birikmiş İtfa Payları | | |
| 1 Ocak 2023 itibarıyla açılış bakiyesi | 2.941.335 | 2.941.335 |
| Dönem gideri | 246.894 | 246.894 |
| 31 Mart 2023 itibarıyla kapanış bakiyesi | <u>3.188.229</u> | <u>3.188.229</u> |
| 31 Mart 2023 itibarıyla net defter değeri | <u>1.597.389</u> | <u>1.597.389</u> |

Amortisman giderleri ve itfa paylarının 172.826 TL tutarındaki kısmı pazarlama giderlerine, 74.068 TL tutarındaki kısmı genel yönetim giderlerine dahil edilmiştir.

Şirket'in 31 Aralık 2022 tarihi itibarıyla operasyonel kiralama yolu ile elde edilen kullanım hakkı varlıkları aşağıdaki gibidir:

| <u>Maliyet Değeri</u> | <u>Taahhütler</u> | <u>Toplam</u> |
|---|-------------------|------------------|
| 1 Ocak 2022 itibarıyla açılış bakiyesi | 4.311.013 | 4.311.013 |
| Dönem içi girişler | 474.605 | 474.605 |
| 31 Aralık 2022 itibarıyla kapanış bakiyesi | <u>4.785.618</u> | <u>4.785.618</u> |
| Birikmiş İtfa Payları | | |
| 1 Ocak 2022 itibarıyla açılış bakiyesi | 1.440.246 | 1.440.246 |
| Dönem gideri | 1.501.089 | 1.501.089 |
| 31 Aralık 2022 itibarıyla kapanış bakiyesi | <u>2.941.335</u> | <u>2.941.335</u> |
| 31 Aralık 2022 itibarıyla net defter değeri | <u>1.844.283</u> | <u>1.844.283</u> |



TARKİM BİTKİ KORUMA SANAYİ VE TİCARET ANONİM ŞİRKETİ
31.03.2023 TARİHİNDE SONA EREN ÜÇ AYLIK DÖNEME AİT
FİNANSAL TABLOLARA İLİŞKİN DİPNOTLAR
(Tüm tutarlar aksi belirtilmedikçe Türk Lirası (TL) olarak gösterilmiştir.)

10. KULLANIM HAKKI VARLIKLARI VE KİRALAMA YÜKÜMLÜLÜKLERİ (Devamı)

b) Kullanım hakkı varlıklarına dair yükümlülükler

| | 31 Mart 2023 | 31 Aralık 2022 |
|-------------------------------------|------------------|-------------------|
| Kısa vadeli kiralama yükümlülükleri | 814.060 | 1.421.484 |
| Uzun vadeli kiralama yükümlülükleri | 1.064.656 | 704.220 |
| | 1.878.716 | 2.125.704 |

31 Mart 2023 ve 31 Aralık 2022 tarihleri itibarıyla TFRS 16 kapsamındaki kiralama yükümlülükleri hareketleri aşağıdaki gibidir:

| | 31 Mart 2023 | 31 Aralık 2022 |
|----------------------------------|------------------|-------------------|
| Açılış bakiyesi | 2.125.704 | 3.072.079 |
| Dönem içinde alınan borçlanmalar | -- | -- |
| Kira ödemeleri (-) | (341.700) | (1.420.980) |
| Faiz tahakkuklarındaki değişim | 94.712 | 474.605 |
| Toplam | 1.878.716 | 2.125.704 |

| Vade Dağılımı: | 31 Mart 2023 | 31 Aralık 2022 |
|-----------------------|------------------|-------------------|
| Yıl 1 | 815.028 | 1.421.484 |
| Yıl 2-5 | 1.063.688 | 704.220 |
| Toplam | 1.878.716 | 2.125.704 |



TARKİM BİTKİ KORUMA SANAYİ VE TİCARET ANONİM ŞİRKETİ
31.03.2023 TARİHİNDE SONA EREN ÜÇ AYLIK DÖNEME AİT
FİNANSAL TABLOLARA İLİŞKİN DİPNOTLAR

(Tüm tutarlar aksi belirtilmedikçe Türk Lirası (TL) olarak gösterilmiştir.)

11. KARŞILIKLAR, KOŞULLU VARLIKVE BORÇLAR

a) Karşılıklar

31 Mart 2023 itibariyle Şirket aleyhine açılmış ve hâlihazırda devam eden 2 adet dava bulunmaktadır. Bu davaların tamamı devam eden ticari davalardan oluşmaktadır. Şirket, her dönem sonunda bu davaların olası sonuçlarını ve finansal etkilerini değerlendirmekte ve bu değerlendirme sonucunda olası yükümlülüklerle karşı gerekli görülen karşılıkları ayırmaktadır.


| | 31 Mart 2023 | 31 Aralık 2022 |
|-------------------|------------------|-------------------|
| Dava karşılıkları | 3.268.101 | 190.101 |
| | 3.268.101 | 190.101 |

31 Mart 2023 ve 31 Aralık 2022 tarihlerinde sona eren yıllar itibarıyla dava karşılıklarının hareket tablosu aşağıdaki gibidir:

| | 31 Mart 2023 | 31 Aralık 2022 |
|-----------------------------|------------------|-------------------|
| Dava karşılıkları | | |
| 1 Ocak bakiyesi | 190.101 | 125.499 |
| Cari yıl karşılığı | 3.078.000 | 64.602 |
| Konusu kalmayan karşılıklar | -- | -- |
| Toplam | 3.268.101 | 190.101 |

b) Koşullu Varlık ve Borçlar

| | 31 Mart 2023 | 31 Aralık 2022 |
|---------------------------|--------------------|-------------------|
| Koşullu varlıklar | | |
| Alınan teminat mektupları | 183.094.991 | 99.827.074 |
| | 183.094.991 | 99.827.074 |



TARKİM BİTKİ KORUMA SANAYİ VE TİCARET ANONİM ŞİRKETİ
31.03.2023 TARİHİNDE SONA EREN ÜÇ AYLIK DÖNEME AİT
FİNANSAL TABLOLARA İLİŞKİN DİPNOTLAR

(Tüm tutarlar aksi belirtilmedikçe Türk Lirası (TL) olarak gösterilmiştir.)

12. TAAHHÜTLER

Teminat-Rehin-İpotekler (“TRİ”)

Şirket’in 31 Mart 2023 tarihi itibarıyla teminat/rehin/ipotek (“TRİ”) pozisyonuna ilişkin tabloları aşağıdaki gibidir:

| 31 Mart 2023 | TL karşılığı | TL | USD |
|---|------------------|------------------|---------------|
| A. Kendi Tüzel Kişiliği Adına Vermiş | | | |
| Olduğu TRİ’lerin Toplam Tutarı | 8.534.959 | 8.142.295 | 21.000 |
| - <i>Teminat</i> | 8.534.959 | 8.142.295 | 21.000 |
| - <i>Rehin</i> | - | - | - |
| - <i>İpotek</i> | - | - | - |
| B. Tam Konsolidasyon Kapsamına Dahil | | | |
| Edilen Ortaklıklar Lehine Vermiş Olduğu | | | |
| TRİ’lerin Toplam Tutarı (*) | - | - | - |
| - <i>Teminat</i> | - | - | - |
| - <i>Rehin</i> | - | - | - |
| - <i>İpotek</i> | - | - | - |
| C. Olağan Ticari Faaliyetlerinin | | | |
| Yürütülmesi Amacıyla Diğer 3. Kişilerin | | | |
| Borcunu Temin Amacıyla Vermiş Olduğu | | | |
| TRİ’lerin Toplam Tutarı | - | - | - |
| - <i>Teminat</i> | - | - | - |
| - <i>Rehin</i> | - | - | - |
| - <i>İpotek</i> | - | - | - |
| D. Diğer Verilen TRİ’lerin Toplam Tutarı | | | |
| i. Ana Ortak lehine Vermiş Olduğu | | | |
| TRİ’lerin Toplam Tutarı | - | - | - |
| - <i>Teminat</i> | - | - | - |
| - <i>Rehin</i> | - | - | - |
| - <i>İpotek</i> | - | - | - |
| ii. B ve C maddeleri Kapsamına | | | |
| Girmeyen Diğer Grup Şirketleri Lehine | | | |
| Vermiş Olduğu TRİ’lerin Toplam Tutarı | - | - | - |
| - <i>Teminat</i> | - | - | - |
| - <i>Rehin</i> | - | - | - |
| - <i>İpotek</i> | - | - | - |
| iii. C Maddesi Kapsamına Girmeyen 3. | | | |
| Kişiler Lehine Vermiş Olduğu TRİ’lerin | | | |
| Toplam Tutarı | - | - | - |
| - <i>Teminat</i> | - | - | - |
| - <i>Rehin</i> | - | - | - |
| - <i>İpotek</i> | - | - | - |
| | 8.534.959 | 8.142.295 | 21.000 |



TARKİM BİTKİ KORUMA SANAYİ VE TİCARET ANONİM ŞİRKETİ
31.03.2023 TARİHİNDE SONA EREN ÜÇ AYLIK DÖNEME AİT
FİNANSAL TABLOLARA İLİŞKİN DİPNOTLAR

(Tüm tutarlar aksi belirtilmedikçe Türk Lirası (TL) olarak gösterilmiştir.)

12. TAAHHÜTLER (Devamı)

Teminat-Rehin-İpotekler (“TRİ”) (Devamı)

Şirket’in 31 Aralık 2022 tarihi itibarıyla teminat/rehin/ipotek (“TRİ”) pozisyonuna ilişkin tabloları aşağıdaki gibidir:

| <u>31 Aralık 2022</u> | <u>TL karşılığı</u> | <u>TL</u> | <u>AVRO</u> |
|---|---------------------|-------------------|-------------|
| A. Kendi Tüzel Kişiliği Adına Vermiş Olduğu TRİ'lerin Toplam Tutarı | 11.601.866 | 11.601.866 | - |
| - <i>Teminat</i> | 11.601.866 | 11.601.866 | - |
| - <i>Rehin</i> | - | - | - |
| - <i>İpotek</i> | - | - | - |
| B. Tam Konsolidasyon Kapsamına Dahil Edilen Ortaklıklar Lehine Vermiş Olduğu TRİ'lerin Toplam Tutarı (*) | - | - | - |
| - <i>Teminat</i> | - | - | - |
| - <i>Rehin</i> | - | - | - |
| - <i>İpotek</i> | - | - | - |
| C. Olağan Ticari Faaliyetlerinin Yürütülmesi Amacıyla Diğer 3. Kişilerin Borcunu Temin Amacıyla Vermiş Olduğu TRİ'lerin Toplam Tutarı | - | - | - |
| - <i>Teminat</i> | - | - | - |
| - <i>Rehin</i> | - | - | - |
| - <i>İpotek</i> | - | - | - |
| D. Diğer Verilen TRİ'lerin Toplam Tutarı | - | - | - |
| i. Ana Ortak lehine Vermiş Olduğu TRİ'lerin Toplam Tutarı | - | - | - |
| - <i>Teminat</i> | - | - | - |
| - <i>Rehin</i> | - | - | - |
| - <i>İpotek</i> | - | - | - |
| ii. B ve C maddeleri Kapsamına Girmeyen Diğer Grup Şirketleri Lehine Vermiş Olduğu TRİ'lerin Toplam Tutarı | - | - | - |
| - <i>Teminat</i> | - | - | - |
| - <i>Rehin</i> | - | - | - |
| - <i>İpotek</i> | - | - | - |
| iii. C Maddesi Kapsamına Girmeyen 3. Kişiler Lehine Vermiş Olduğu TRİ'lerin Toplam Tutarı | - | - | - |
| - <i>Teminat</i> | - | - | - |
| - <i>Rehin</i> | - | - | - |
| - <i>İpotek</i> | - | - | - |
| | <u>11.601.866</u> | <u>11.601.866</u> | <u>-</u> |



TARKİM BİTKİ KORUMA SANAYİ VE TİCARET ANONİM ŞİRKETİ
31.03.2023 TARİHİNDE SONA EREN ÜÇ AYLIK DÖNEME AİT
FİNANSAL TABLOLARA İLİŞKİN DİPNOTLAR
(Tüm tutarlar aksi belirtilmedikçe Türk Lirası (TL) olarak gösterilmiştir.)

13. ÇALIŞANLARA SAĞLANAN FAYDALAR

Çalışanlara sağlanan faydalar kapsamında borçlar

| | 31 Mart 2023 | 31 Aralık 2022 |
|--------------------------------------|------------------|-------------------|
| Personele ödenecek ücretler | 136.607 | 46.232 |
| Ödenecek sosyal güvenlik kesintileri | 1.440.162 | 435.625 |
| | 1.576.769 | 481.857 |

Çalışanlara sağlanan faydalara ilişkin kısa vadeli karşılıklar

| | 31 Mart 2023 | 31 Aralık 2022 |
|------------------------------|------------------|-------------------|
| Kullanılmayan izin karşılığı | 2.798.964 | 2.027.629 |
| Diğer karşılıklar (*) | 1.263.209 | 1.263.209 |
| | 4.062.174 | 3.290.838 |

| | 1 Ocak- 31 Mart 2023 | 1 Ocak- 31 Aralık 2022 |
|------------------|----------------------------|------------------------------|
| Açılış bakiyesi | 2.027.629 | 822.331 |
| Dönem gideri | 771.335 | 1.205.298 |
| Kapanış bakiyesi | 2.798.964 | 2.027.629 |

Çalışanlara sağlanan faydalara ilişkin uzun vadeli karşılıklar

| | 31 Mart 2023 | 31 Aralık 2022 |
|---------------------------|------------------|-------------------|
| Kıdem tazminatı karşılığı | 2.506.258 | 2.223.596 |
| | 2.506.258 | 2.223.596 |

Şirket, Türk İş Kanunu'na göre, en az bir yıllık hizmeti tamamlayarak 25 yıllık çalışma hayatı ardından emekliye ayrılan (kadınlar için 58, erkekler için 60 yaş), iş ilişkisi kesilen, askerlik hizmetleri için çağrılan veya vefat eden her çalışanına kıdem tazminatı ödemek mecburiyetindedir. 31 Mart 2023 tarihi itibarıyla ödenecek kıdem tazminatı, aylık 19.982,83 TL (1 Ocak 2023: 19.982,83 TL) tavanına tabidir.

(*) Şirket'in EYT yükümlülüğünden oluşmaktadır. 8 Eylül 1999 öncesinde sigortalı olan çalışanlar bu tarihten önce geçerli olan kanuna hükümlerine göre sadece prim günü ve sigortalılık süresi ile emekli olabilirlerken, bu tarihten sonra bu şartlara yaş kriteri de getirilmiştir. Bu nedenle ilerleyen zamanlarda önceki kanuna göre emekli olma hakkı elde etmesi gerekenler yaş kriterine takıldıkları için emekli olamamışlardır. Bu durumda olan çalışanlar kamuoyunda kısaca EYT (Emeklilikte yaşa takılanlar) olarak tanımlanmışlardır. 3 Mart 2023 tarihli Resmi Gazete'de yayınlanan düzenleme ile bu çalışanlara yaş kriteri gözetmeksizin emekli olma hakkı tanınmıştır.



TARKİM BİTKİ KORUMA SANAYİ VE TİCARET ANONİM ŞİRKETİ
31.03.2023 TARİHİNDE SONA EREN ÜÇ AYLIK DÖNEME AİT
FİNANSAL TABLOLARA İLİŞKİN DİPNOTLAR

(Tüm tutarlar aksi belirtilmedikçe Türk Lirası (TL) olarak gösterilmiştir.)

13. ÇALIŞANLARA SAĞLANAN FAYDALAR (devamı)

Çalışanlara sağlanan faydalara ilişkin uzun vadeli karşılıklar (devamı)

Kıdem tazminatı yükümlülüğü yasal olarak herhangi bir fonlamaya tabi değildir. Kıdem tazminatı karşılığı, Şirket'in, çalışanların emekli olmasından kaynaklanan gelecekteki muhtemel yükümlülük tutarının bugünkü değerinin tahmin edilmesi yoluyla hesaplanmaktadır. TMS 19 Çalışanlara Sağlanan Faydalar, bir şirketin yükümlülüklerinin, tanımlanmış fayda planları kapsamında aktüeryal değerlendirme yöntemleri kullanılarak geliştirilmesini öngörür. Bu doğrultuda, toplam yükümlülüklerin hesaplanmasında kullanılan aktüeryal varsayımlar aşağıda belirtilmiştir.

Ana varsayım, her hizmet yılı için olan azami yükümlülük tutarının enflasyona paralel olarak artacak olmasıdır. Dolayısıyla, uygulanan iskonto oranı, gelecek enflasyon etkilerinin düzeltilmesinden sonraki beklenen reel oranı ifade eder. Bu nedenle, 31 Mart 2023 tarihi itibarıyla, ekli finansal tablolarda karşılıklar, geleceğe ilişkin, çalışanların emekliliğinden kaynaklanacak muhtemel yükümlülüğünün bugünkü değeri tahmin edilerek hesaplanır. İlgili raporlama tarihlerindeki karşılıklar, yıllık %10,20 enflasyon ve %10,80 faiz oranı varsayımlarına göre yaklaşık %0,50 olarak elde edilen reel iskonto oranı kullanılmak suretiyle hesaplanmıştır (31 Aralık 2022: %0,54). Şirket'in kıdem tazminatı karşılığının hesaplanmasında 31 Mart 2023 tarihinde geçerli olan 19.982,83 TL tavan tutarı dikkate alınmıştır (1 Ocak 2023: 19.982,83 TL).

| | 1 Ocak- 31 Mart 2023 | 1 Ocak- 31 Mart 2022 |
|---------------------------|----------------------------|----------------------------|
| Açılış bakiyesi | 2.223.596 | 1.575.358 |
| Hizmet maliyeti | 452.306 | 395.514 |
| Faiz maliyeti | 270.676 | 240.148 |
| Ödenen kıdem tazminatları | -- | (123.112) |
| Aktüeryal kayıp kazanç | (440.320) | 135.688 |
| Kapanış bakiyesi | 2.506.258 | 2.223.596 |

14. DİĞER VARLIK VE YÜKÜMLÜLÜKLER

| | 31 Mart 2023 | 31 Aralık 2022 |
|--|-----------------|-------------------|
| <u>Diğer Dönen Varlıklar</u> | | |
| Diğer KDV | 678.188 | 678.188 |
| İş avansları | 1.134 | 1.219 |
| | 679.322 | 679.407 |
| <u>Diğer Kısa Vadeli Yükümlülükler</u> | | |
| Ödenecek vergi ve fonlar (*) | 15.954.219 | 376.525 |
| Diğer kısa vadeli yükümlülükler | 9.068 | 378.628 |
| | 15.963.287 | 755.153 |

(*) 31 Mart 2023 itibarıyla ödenecek vergi ve fonlar hesabının 15.157.353 TL tutarındaki kısmı 2022 yılından devreden, ödenecek kurumlar vergisi tutarından oluşmaktadır.



TARKİM BİTKİ KORUMA SANAYİ VE TİCARET ANONİM ŞİRKETİ
31.03.2023 TARİHİNDE SONA EREN ÜÇ AYLIK DÖNEME AİT
FİNANSAL TABLOLARA İLİŞKİN DİPNOTLAR

(Tüm tutarlar aksi belirtilmedikçe Türk Lirası (TL) olarak gösterilmiştir.)

15. SERMAYE, YEDEKLER VE DİĞER ÖZKAYNAK KALEMLERİ

a) Sermaye

Şirket'in 31 Mart 2023 ve 31 Aralık 2022 tarihlerindeki ödenmiş sermaye yapısı aşağıdaki gibidir:

| Ortaklar | % | 31 Mart 2023 | % | 31 Aralık 2022 |
|--|------------|-------------------|------------|-------------------|
| Türkiye Tarım Kredi Kooperatifleri Merkez Birliği | 60 | 9.600.000 | 60 | 9.600.000 |
| Gübre Fabrikaları T.A.Ş. | 40 | 6.400.000 | 40 | 6.400.000 |
| Nominal sermaye | 100 | 16.000.000 | 100 | 16.000.000 |

Şirket'in 31 Mart 2023 tarihi itibarıyla sermayesi 16.000.000 adet paydan oluşmaktadır (31 Aralık 2022: 16.000.000 adet pay). Payların itibari değeri pay başına 1 TL'dir (31 Aralık 2022: pay başı 1 TL).

b) Kardan ayrılan kısıtlanmış yedekler

Türk Ticaret Kanunu'na göre genel kanuni yedek akçe, şirketin ödenmiş sermayesinin %20'sine ulaşıncaya kadar, yıllık karın %5'i olarak ayrılır. Diğer kanuni yedek akçe, pay sahiplerine yüzde beş oranında kâr payı ödendikten sonra, kârdan pay alacak kişilere dağıtılacak toplam tutarın %10'u oranında ayrılır. Türk Ticaret Kanunu'na göre, genel kanuni yedek akçe sermayenin veya çıkarılmış sermayenin yarısını aşmadığı takdirde, sadece zararların kapatılmasına, işlerin iyi gitmediği zamanlarda işletmeyi devam ettirmeye veya işsizliğin önüne geçmeye ve sonuçlarını hafifletmeye elverişli önlemler alınması için kullanılabilir.

| Yasal Yedekler | 31 Mart 2023 | 31 Aralık 2022 |
|--------------------------------------|-----------------|-------------------|
| Kardan ayrılmış kısıtlanmış yedekler | 2.108.645 | 2.108.645 |

c) Kar veya zararda yeniden sınıflandırılmayacak diğer kapsamlı gelirler veya giderler

| | 31 Mart 2023 | 31 Aralık 2022 |
|---|-------------------|-------------------|
| Maddi duran varlık değer artış fonu | 65.126.188 | 65.126.188 |
| Tanımlanmış fayda planları yeniden ölçüm kazançları | (456.194) | (808.450) |
| Toplam | 64.669.994 | 64.317.738 |

d) Geçmiş Yıllar Kar / (Zararları)

| | 31 Mart 2023 | 31 Aralık 2022 |
|-----------------------|--------------------|-------------------|
| Geçmiş Yıllar Karları | 418.419.200 | 67.908.068 |
| Toplam | 418.419.200 | 67.908.068 |



TARKİM BİTKİ KORUMA SANAYİ VE TİCARET ANONİM ŞİRKETİ
31.03.2023 TARİHİNDE SONA EREN ÜÇ AYLIK DÖNEME AİT
FİNANSAL TABLOLARA İLİŞKİN DİPNOTLAR
(Tüm tutarlar aksi belirtilmedikçe Türk Lirası (TL) olarak gösterilmiştir.)

16. HASILAT VE SATIŞLARIN MALİYETİ

a) Satışlar

| | 1 Ocak- 31 Mart 2023 | 1 Ocak- 31 Mart 2022 |
|------------------------------|----------------------------|----------------------------|
| Yurtiçi satışlar | 248.707.044 | 207.989.457 |
| Yurtdışı satışlar | 21.376.888 | 8.312.230 |
| <i>Satıştan iadeler (-)</i> | <i>(1.265.035)</i> | <i>(597.661)</i> |
| <i>Satış indirimleri (-)</i> | <i>(22.642)</i> | <i>(2.128.794)</i> |
| <i>Diğer indirimler (-)</i> | <i>(52.741)</i> | <i>(510.291)</i> |
| | 268.743.514 | 213.064.941 |

b) Satışların maliyeti

| | 1 Ocak- 31 Mart 2023 | 1 Ocak- 31 Mart 2022 |
|-----------------------------------|----------------------------|----------------------------|
| İlk Madde ve Malzeme Gideri | 121.500.126 | 99.573.271 |
| Personel Gideri | 2.753.986 | 1.222.777 |
| Genel Üretim Gideri | 7.328.527 | 4.156.426 |
| Amortisman ve İtfa Payları Gideri | 817.143 | 463.840 |
| Toplam Üretim Maliyeti | 132.399.782 | 105.416.313 |
| Yarı Mamul Stoklarındaki Değişim | (14.719.266) | (1.194.132) |
| Mamul Stoklarındaki Değişim | 35.348.439 | (2.121.006) |
| Satılan Ticari Mallar Maliyeti | 4.116.154 | 3.653.032 |
| Satışların Maliyeti | 157.145.109 | 105.754.207 |

17. GENEL YÖNETİM GİDERLERİ VE PAZARLAMA GİDERLERİ

| | 1 Ocak- 31 Mart 2023 | 1 Ocak- 31 Mart 2022 |
|-----------------------------|----------------------------|----------------------------|
| Genel yönetim giderleri (-) | 7.635.491 | 3.353.419 |
| Pazarlama giderleri (-) | 9.669.844 | 5.434.818 |
| | 17.305.335 | 8.788.237 |



TARKİM BİTKİ KORUMA SANAYİ VE TİCARET ANONİM ŞİRKETİ
31.03.2023 TARİHİNDE SONA EREN ÜÇ AYLIK DÖNEME AİT
FİNANSAL TABLOLARA İLİŞKİN DİPNOTLAR
(Tüm tutarlar aksi belirtilmedikçe Türk Lirası (TL) olarak gösterilmiştir.)

17. GENEL YÖNETİM GİDERLERİ VE PAZARLAMA GİDERLERİ

a) Genel Yönetim Giderleri

| | 1 Ocak- 31 Mart 2023 | 1 Ocak- 31 Mart 2022 |
|--------------------------------------|----------------------------|----------------------------|
| Personel giderleri | 3.228.847 | 1.185.783 |
| Amortisman giderleri ve itfa payları | 218.124 | 321.635 |
| Danışmanlık giderleri | 1.222.782 | 361.495 |
| Bilgi işlem giderleri | 177.410 | 232.439 |
| Üst yönetime sağlanan faydalar | 1.451.360 | 745.311 |
| Dışarıdan sağlanan hizmetler | 295.178 | 121.878 |
| Vergi ve noter giderleri | 40.982 | 26.963 |
| Bakım onarım giderleri | 54.385 | 16.918 |
| İletişim giderleri | 49.516 | 25.477 |
| Seyahat giderleri | 101.533 | 17.117 |
| Kargo giderleri | 60.868 | 30.591 |
| Kira giderleri | 183.150 | 72.610 |
| Diğer | 551.356 | 195.202 |
| | 7.635.491 | 3.353.419 |

b) Pazarlama Giderleri

| | 1 Ocak- 31 Mart 2023 | 1 Ocak- 31 Mart 2022 |
|--------------------------------------|----------------------------|----------------------------|
| Nakliye giderleri | 4.026.038 | 2.614.997 |
| Personel giderleri | 4.262.218 | 1.769.789 |
| Kira giderleri | 288.994 | 74.199 |
| Reklam tanıtım giderleri | 92.533 | 416.440 |
| Seyahat giderleri | 46.449 | 32.842 |
| Amortisman giderleri ve itfa payları | 321.520 | 142.775 |
| Dışarıdan sağlanan hizmetler | 89.325 | 81.548 |
| Bakım onarım giderleri | 16.105 | 7.566 |
| Sigorta giderleri | 157.650 | 41.698 |
| Diğer | 369.012 | 252.964 |
| | 9.669.844 | 5.434.818 |



TARKİM BİTKİ KORUMA SANAYİ VE TİCARET ANONİM ŞİRKETİ
31.03.2023 TARİHİNDE SONA EREN ÜÇ AYLIK DÖNEME AİT
FİNANSAL TABLOLARA İLİŞKİN DİPNOTLAR
(Tüm tutarlar aksi belirtilmedikçe Türk Lirası (TL) olarak gösterilmiştir.)

18. ESAS FAALİYETLERDEN DİĞER GELİRLER VE GİDERLER

Esas faaliyetlerden diğer gelirlerin detayları aşağıdaki gibidir:

| | 1 Ocak- 31 Mart 2023 | 1 Ocak- 31 Mart 2022 |
|-----------------------------|----------------------------|----------------------------|
| Vade farkı gelirleri | 2.113.527 | 1.674.600 |
| Mevduat faiz gelirleri | 365.820 | 99.460 |
| Reeskont faiz gelirleri | 258.515 | 412.841 |
| Hurda satış gelirleri | 128.758 | 96.152 |
| Konusu kalmayan karşılıklar | 195.423 | -- |
| Diğer | 450.959 | 266.156 |
| | 3.513.002 | 2.549.209 |

Esas faaliyetlerinden diğer giderlerin detayları aşağıdaki gibidir:

| | 1 Ocak- 31 Mart 2023 | 1 Ocak- 31 Mart 2022 |
|---------------------|----------------------------|----------------------------|
| Kur farkı giderleri | 617.873 | 6.534.803 |
| Karşılık giderleri | 3.545.520 | 60.721 |
| Diğer | 767.652 | 342.490 |
| | 4.931.045 | 6.938.014 |



TARKİM BİTKİ KORUMA SANAYİ VE TİCARET ANONİM ŞİRKETİ
31.03.2023 TARİHİNDE SONA EREN ÜÇ AYLIK DÖNEME AİT
FİNANSAL TABLOLARA İLİŞKİN DİPNOTLAR
(Tüm tutarlar aksi belirtilmedikçe Türk Lirası (TL) olarak gösterilmiştir.)

19. YATIRIM FAALİYETLERİNDEN GELİRLER

Bulunmamaktadır. (31.03.2022: Bulunmamaktadır)

20. FİNANSMAN GİDERLERİ VE GELİRLERİ

Finansman giderlerinin detayları aşağıdaki gibidir:

| | 1 Ocak - 31 Mart 2023 | 1 Ocak - 31 Mart 2022 |
|----------------------|-----------------------------|-----------------------------|
| Kredi faiz giderleri | 14.025.154 | 10.825.269 |
| Komisyon giderleri | 1.528.030 | 1.064.854 |
| Diğer | 729.693 | 1.303.034 |
| | <u>16.282.877</u> | <u>13.193.158</u> |

Finansman gelirlerinin detayları aşağıdaki gibidir:

| | 1 Ocak - 31 Mart 2023 | 1 Ocak - 31 Mart 2022 |
|---------------------|-----------------------------|-----------------------------|
| Adat faiz gelirleri | 158.871 | -- |
| | <u>158.871</u> | <u>--</u> |




TARKİM BİTKİ KORUMA SANAYİ VE TİCARET ANONİM ŞİRKETİ
31.03.2023 TARİHİNDE SONA EREN ÜÇ AYLIK DÖNEME AİT
FİNANSAL TABLOLARA İLİŞKİN DİPNOTLAR
(Tüm tutarlar aksi belirtilmedikçe Türk Lirası (TL) olarak gösterilmiştir.)

21. VERGİ VARLIK VE YÜKÜMLÜKLERİ (ERTELENMİŞ VERGİ VARLIK VE YÜKÜMLÜKLERİ DAHİL)

| | 31 Mart 2023 | 31 Mart 2022 |
|--|-----------------------------|----------------------------|
| <u>Cari Dönem Vergisi ile İlgili Varlıklar</u> | | |
| Peşin ödenmiş giderler ve fonlar | (18.532) | (4.973) |
| Peşin ödenmiş giderler ve fonlar | (18.532) | (4.973) |
| | | |
| | 31 Mart 2023: | 31 Mart 2022 |
| <u>Cari vergi yükümlülüğü</u> | | |
| Cari dönem yasal vergi karşılığı (*) | 21.485.832 | - |
| Eksi: Peşin ödenmiş vergi ve fonlar | (18.532) | (4.973) |
| Ödenecek dönem karı vergi yükümlülüğü | 21.467.300 | (4.973) |
| | | |
| Kar veya zarar tablosundaki vergi gideri: | | |
| | 1 Ocak- 31 Mart 2023: | 1 Ocak- 31 Mart 2022 |
| <u>Vergi gideri / (geliri) aşağıdakilerden oluşmaktadır:</u> | | |
| Cari vergi gideri | 21.485.832 | -- |
| Ertelenmiş vergi gideri | 49.823.591 | (89.728.008) |
| Toplam vergi gideri / (geliri) | 71.309.423 | (89.728.008) |

(*) 31 Mart 2022 itibariyle Şirket'in faydalanmış olduğu yatırım teşvik belgelerine istinaden indirimli kurumlar vergisi avantajı bulunmaktadır ve vergi karşılığı hesaplanmamıştır.



TARKİM BİTKİ KORUMA SANAYİ VE TİCARET ANONİM ŞİRKETİ
31.03.2023 TARİHİNDE SONA EREN ÜÇ AYLIK DÖNEME AİT
FİNANSAL TABLOLARA İLİŞKİN DİPNOTLAR
(Tüm tutarlar aksi belirtilmedikçe Türk Lirası (TL) olarak gösterilmiştir.)

21. VERGİ VARLIK VE YÜKÜMLÜKLERİ (ERTELENMİŞ VARLIK VE YÜKÜMLÜLÜKLER DAHİL) (Devamı)

Kurumlar Vergisi:

Şirket, Türkiye’de geçerli olan kurumlar vergisine tabidir. Şirket’in cari dönem faaliyet sonuçlarına ilişkin tahmini vergi yükümlülükleri için ekli mali tablolarda gerekli karşılıklar ayrılmıştır.

Vergiye tabi kurum kazancı üzerinden tahakkuk ettirilecek kurumlar vergisi oranı, ticari kazancın tespitinde gider yazılan vergi matrahından indirilemeyen giderlerin eklenmesi ve yurtiçinde yerleşik şirketlerden alınan temettüleri, vergiye tabi olmayan gelirler ve kullanılan yatırım indirimleri düşüldükten sonra kalan matrah üzerinden hesaplanmaktadır.

Türkiye’de kurumlar vergisi oranı 31 Mart 2023 itibariyle %20’dir. (2022: %23).

7061 Sayılı “Bazı Vergi Kanunları ile Diğer Bazı Kanunlarda Değişiklik Yapılmasına Dair Kanun” 5 Aralık 2017 tarihli ve 30261 sayılı Resmi Gazete’de yayımlanmıştır. Bu Kanunun 89 uncu maddesiyle, Kurumlar Vergisi Kanunu’nun “İstisnalar” başlıklı 5 inci maddesinde değişiklik yapılmaktadır. Maddenin birinci fıkrasının; (a) bendiyle kurumların iki tam yıl süreyle aktiflerinde yer alan taşınmazların satışından doğan kazançlarına uygulanan %75’lik istisna %50’ye indirilmiştir. Bu düzenleme 5 Aralık 2017 tarihi itibarıyla yürürlüğe girmiştir.

Devlet Teşvikleri:

Şirket, 25.09.2018 tarihinde alınan 138806/A ve daha sonra 30.03.2022 tarihinde 01.12.2024 tarihine kadar 138806/B numarasıyla geçerliliği uzatılan ve 17.01.2022 tarihinde alınan ve 17.01.2025 tarihine kadar geçerliliği bulunan 535143 numaralı Yatırım Teşvik Belgelerine istinaden İndirimli Kurumlar Vergisine tabidir. Bu doğrultuda, 31 Mart 2023 tarihleri itibariyle gerçekleşen yatırıma katkı tutarları , %1 oranında kurum vergisi indirimi ve deprem vergisinin ödenmemiş kısmı göz önünde bulundurulunca Şirket, 15.368.433 TL kurum vergisi karşılığı hesaplamıştır. A-138806 numaralı belge Şirket’in mevcut Manisa Şehzadeler bölgesindeki üretim alanındaki makina ve teçhizat yatırımlarıyla ilişkilidir. 535143 numaralı belge ise Şirket’in Manisa Turgutlu bölgesinde gerçekleştirmiş olduğu yapılmakta olan gayrimenkul ve makine teçhizat yatırımlarıyla ilgilidir. 31 Mart 2023 itibariyle Şirket’in mevcut üretim alanındaki modernizasyon ve yapılmakta olan yatırımlarına ilişkin olarak yatırım teşvikleri bulunmaktadır. Söz konusu teşvikler kapsamında Şirket’in, ileriki dönemlere devreden 79.726.000 TL vergi avantajı bulunmaktadır.



TARKİM BİTKİ KORUMA SANAYİ VE TİCARET ANONİM ŞİRKETİ
31.03.2023 TARİHİNDE SONA EREN ÜÇ AYLIK DÖNEME AİT
FİNANSAL TABLOLARA İLİŞKİN DİPNOTLAR

(Tüm tutarlar aksi belirtilmedikçe Türk Lirası (TL) olarak gösterilmiştir.)


21. VERGİ VARLIK VE YÜKÜMLÜKLERİ (ERTELENMİŞ VARLIK VE YÜKÜMLÜLÜKLER DAHİL) (Devamı)

Ertelenmiş Vergi:

Şirket, vergiye esas yasal finansal tabloları ile TFRS'ye göre hazırlanmış finansal tabloları arasındaki farklılıklardan kaynaklanan geçici fark için ertelenmiş vergi varlığı ve yükümlülüğü muhasebeleştirilmektedir. Söz konusu farklılıklar genellikle bazı gelir ve gider kalemlerinin vergiye esas finansal tablolar ile TFRS'ye göre hazırlanan finansal tablolarda farklı dönemlerde yer almasından kaynaklanmakta olup, söz konusu farklar aşağıda belirtilmektedir.

Ertelenmiş vergi aktifleri ve pasiflerinin hesaplanmasında kullanılan vergi oranı %20'dir. (2022: %20)

| Ertelenmiş Vergi Varlık ve Yükümlülükleri | Geçici Farklar | | Ertelenen Vergi Varlık/Yükümlülükleri | |
|--|-----------------|-----------------|---------------------------------------|-------------------|
| | 31 Mart 2023 | 31 Mart 2022 | 31 Mart 2023 | 31 Mart 2022 |
| Maddi duran varlıkların amortisman / diğer maddi olmayan varlıkların itfa farkları ve düzeltmeleri | (29.861.705) | 2.348.563 | 4.772.768 | (469.713) |
| Maddi duran varlık yeniden değerlendirme artışları | 81.567.199 | 18.647.741 | (16.313.440) | (3.729.548) |
| Beklenen kredi zarar karşılıkları | (467.520) | (217.057) | 93.504 | 43.411 |
| Çalışanlara sağlanan faydalar kapsamında karşılıklar | (6.568.431) | (2.483.726) | 1.313.686 | 496.745 |
| Dava karşılığı | (3.268.101) | (37.256) | 653.620 | 7.451 |
| Finansal borçlanmalar | (4.801.910) | -- | 960.382 | -- |
| Yatırım teşvik kapsamında vergi avantajı | (398.630.000) | (407.459.191) | 79.726.000 | 89.641.022 |
| Diğer | (137.124) | (476.655) | 27.425 | 104.864 |
| Ertelenmiş vergi (yükümlülüğü) / varlığı, net | | | 71.233.945 | 86.094.232 |



TARKİM BİTKİ KORUMA SANAYİ VE TİCARET ANONİM ŞİRKETİ
31.03.2023 TARİHİNDE SONA EREN ÜÇ AYLIK DÖNEME AİT
FİNANSAL TABLOLARA İLİŞKİN DİPNOTLAR

(Tüm tutarlar aksi belirtilmedikçe Türk Lirası (TL) olarak gösterilmiştir.)

21. VERGİ VARLIK VE YÜKÜMLÜKLERİ (ERTELENMİŞ VARLIK VE YÜKÜMLÜLÜKLER DAHİL) (Devamı)

31 Mart 2023 tarihi itibarıyla sona eren yıl içindeki ertelenmiş vergi (aktifleri)/ pasiflerinin hareketi aşağıda verilmiştir:

| | 1 Ocak- 31 Mart 2023 | 1 Ocak- 31 Mart 2022 |
|--|----------------------------|----------------------------|
| <u>Ertelenmiş vergi (varlığı) / yükümlülüğü hareketleri:</u> | | |
| Açılış bakiyesi | 121.145.600 | (3.517.447) |
| Kar veya zarar tablosunda muhasebeleştirilen | (49.823.591) | 89.728.008 |
| Özkaynak altında muhasebeleştirilen | (88.064) | (116.329) |
| Kapanış bakiyesi | 71.233.945 | 86.094.232 |

Dönem vergi giderinin dönem karı ile mutabakatı aşağıdaki gibidir:

| | 1 Ocak- 31 Mart 2023 | 1 Ocak- 31 Mart 2022 |
|---|----------------------------|----------------------------|
| <u>Vergi karşılığının mutabakatı</u> | | |
| Faaliyetlerden elde edilen vergi öncesi kar | 76.751.021 | 80.940.534 |
| Gelir vergisi oranı %20 (2022: %23) | 15.350.204 | 18.616.323 |
| - kanunen kabul edilmeyen giderler | 164.200 | 236.670 |
| - indirim ve istisnalar | -- | (18.939.979) |
| -ertelenmiş vergi | 50.888.232 | (89.641.022) |
| -diğer | 4.906.787 | -- |
| Kar veya zarar ve diğer kapsamlı gelir tablosundaki vergi karşılığı gideri | 71.309.423 | (89.728.008) |

22. PAY BAŞINA KAZANÇ

| | 31 Mart 2023 | 31 Mart 2022 |
|---|--------------|--------------|
| <u>Pay başına kazanç</u> | | |
| Dönem boyunca mevcut olan hisselerin ortalama sayısı (tam değeri) | 16.000.000 | 16.000.000 |
| Net dönem karı | 5.441.598 | 170.668.542 |
| Pay başına kazanç | 0,34 | 10,67 |



TARKİM BİTKİ KORUMA SANAYİ VE TİCARET ANONİM ŞİRKETİ
31.03.2023 TARİHİNDE SONA EREN ÜÇ AYLIK DÖNEME AİT
FİNANSAL TABLOLARA İLİŞKİN DİPNOTLAR
(Tüm tutarlar aksi belirtilmedikçe Türk Lirası (TL) olarak gösterilmiştir.)

23. FİNANSAL ARAÇLAR

Şirket'in 31 Mart 2023 ve 31 Aralık 2022 tarihleri itibariyle banka kredilerinin detayı aşağıdaki gibidir:

| <u>Finansal Borçlar</u> | <u>31 Mart 2023</u> | <u>31 Aralık 2022</u> |
|--|-------------------------|---------------------------|
| Kısa vadeli finansal borçlar | 347.601.839 | 321.122.829 |
| Uzun vadeli finansal borçların kısa vadeli kısımları | - | 2.821.911 |
| Uzun vadeli finansal borçlar | 145.635.243 | 102.003.050 |
| | <u>493.237.082</u> | <u>425.947.790</u> |

Finansal borçların detayı aşağıdaki gibidir:

| <u>Para birimi</u> | <u>Ağırlıklı ortalama etkin faiz oranı</u> | <u>31 Mart 2023</u> | |
|--------------------|--|---------------------|--------------------|
| | | <u>Kısa vadeli</u> | <u>Uzun vadeli</u> |
| TL | 14,91% | 347.601.839 | 145.635.243 |
| | | <u>347.601.839</u> | <u>145.635.243</u> |

Finansal borçların detayı aşağıdaki gibidir:

| <u>Para birimi</u> | <u>Ağırlıklı ortalama etkin faiz oranı</u> | <u>31 Aralık 2022</u> | |
|--------------------|--|-----------------------|--------------------|
| | | <u>Kısa vadeli</u> | <u>Uzun vadeli</u> |
| TL | 15,59% | 323.944.741 | 102.003.050 |
| | | <u>323.944.741</u> | <u>102.003.050</u> |



TARKİM BİTKİ KORUMA SANAYİ VE TİCARET ANONİM ŞİRKETİ
31.03.2023 TARİHİNDE SONA EREN ÜÇ AYLIK DÖNEME AİT
FİNANSAL TABLOLARA İLİŞKİN DİPNOTLAR
(Tüm tutarlar aksi belirtilmedikçe Türk Lirası (TL) olarak gösterilmiştir.)

23. FİNANSAL ARAÇLAR (Devamı)

Finansal Borçlar (Devamı)

Şirket'in 31 Mart 2023 ve 31 Aralık 2022 tarihleri itibariyle banka kredilerinin geri ödeme planı aşağıdaki gibidir:

| | 31 Mart 2023 | 31 Aralık 2022 |
|-----------------------------|--------------------|--------------------|
| 1 yıl içerisinde ödenecek | 347.601.839 | 323.944.740 |
| 1-5 yıl içerisinde ödenecek | 145.635.243 | 102.003.050 |
| | 493.237.082 | 425.947.790 |

31 Mart 2023 ve 31 Aralık 2022 tarihleri itibariyle kredi mutabakatı aşağıdaki gibidir:

| | 31 Mart 2023 | 31 Aralık 2022 |
|----------------------|--------------------|--------------------|
| Açılış bakiyesi | 425.947.790 | 255.368.717 |
| Alınan krediler | 151.956.844 | 712.608.189 |
| Kredi geri ödemeleri | (89.469.462) | (551.647.958) |
| Faiz tahakkuku | 4.801.910 | 9.618.842 |
| | 493.237.082 | 425.947.790 |

24. FİNANSAL ARAÇLARDAN KAYNAKLANAN RİSKLERİN NİTELİĞİ VE DÜZEYİ

a) Sermaye Risk Yönetimi

Sermayeyi yönetirken Şirket'in hedefleri, ortaklarına fayda sağlamak ve sermaye maliyetini azaltmak amacıyla en uygun sermaye yapısını sürdürmek ve Şirket'in faaliyetlerinin devamlılığını sağlayabilmektir.

| Sermaye Risk Yönetimi | 31.03.2023 | 31.12.2022 |
|-------------------------------|--------------------|--------------------|
| Finansal borçlar | 493.237.082 | 425.947.790 |
| Nakit ve Nakit benzerleri (-) | (3.766.205) | (51.767.350) |
| Net Borç | 489.470.877 | 374.180.440 |
| Toplam özkaynaklar | 506.639.439 | 500.845.583 |
| Toplam sermaye | 996.110.316 | 875.026.023 |
| Net borç/sermaye oranı | 0,49 | 0,43 |



TARKİM BİTKİ KORUMA SANAYİ VE TİCARET ANONİM ŞİRKETİ
31.03.2023 TARİHİNDE SONA EREN ÜÇ AYLIK DÖNEME AİT
FINANSAL TABLOLARA İLİŞKİN DİPNOTLAR

(Tüm tutarlar aksi belirtilmedikçe Türk Lirası (TL) olarak gösterilmiştir.)

24. FINANSAL ARAÇLARDAN KAYNAKLANAN RİSKLERİN NİTELİĞİ VE DÜZEYİ (Devamı)

b) Finansal risk faktörleri

Şirket'in finansal araçlarının getirdiği ana riskler faiz riski, likidite riski, yabancı para riski ve kredi riskidir. Şirket Yönetimi ve Yönetim Kurulu, aşağıda belirtilen risklerin yönetilmesi hususundaki politikaları incelemekte ve kabul etmektedir. Şirket, ayrıca bütün finansal araçlarının pazar değeri riskini de göz önünde bulundurmaktadır.

Kredi Riski

31.03.2023

| | Alacaklar | | Diğer Alacaklar | | Bankalardaki mevduatlar |
|--|----------------|-------------|-----------------|-------------|-------------------------|
| | İlişkili Taraf | Diğer Taraf | İlişkili Taraf | Diğer Taraf | |
| Raporlama tarihi itibari ile maruz kalınan azami kredi riski | 40.297.127 | 77.913.868 | -- | 1.541.386 | 3.412.885 |
| -Azami riskin teminat vs. ile güvence altına alınmış kısmı | -- | 30.241.564 | -- | -- | -- |
| A.Vadesi geçmiş ya da değer düşüklüğüne uğramamış finansal varlıkların net defter değeri | 40.297.127 | 77.913.868 | -- | 1.541.386 | 3.412.885 |
| B.Vadesi geçmiş ancak değer düşüklüğüne uğramamış finansal varlıkların net defter değeri | -- | -- | -- | -- | -- |
| C.Değer düşüklüğüne uğrayan varlıkların net defter değeri | -- | -- | -- | -- | -- |
| -Vadesi geçmiş (brüt defter değeri) | -- | 534.946 | -- | -- | -- |
| -Değer düşüklüğü | -- | (534.946) | -- | -- | -- |



TARKİM BİTKİ KORUMA SANAYİ VE TİCARET ANONİM ŞİRKETİ
31.03.2023 TARİHİNDE SONA EREN ÜÇ AYLIK DÖNEME AİT
FINANSAL TABLOLARA İLİŞKİN DİPNOTLAR
(Tüm tutarlar aksi belirtilmedikçe Türk Lirası (TL) olarak gösterilmiştir.)

24. FİNANSAL ARAÇLARDAN KAYNAKLANAN RİSKLERİN NİTELİĞİ VE DÜZEYİ (Devamı)

b) Finansal risk faktörleri (devamı)

| | Alacaklar | | Diğer Alacaklar | | Bankalardaki mevduatlar |
|--|----------------|-------------|-----------------|-------------|-------------------------|
| | İlişkili Taraf | Diğer Taraf | İlişkili Taraf | Diğer Taraf | |
| 31.12.2022 | | | | | |
| Raporlama tarihi itibarıyla maruz kalınan azami kredi riski | | | | | |
| -Azami riskin teminat vs. ile güvence altına alınmış kısmı | | | | | |
| A.Vadesi geçmiş ya da değer düşüklüğüne uğramamış finansal varlıkların net defter değeri | 5.089.618 | 31.000.825 | 547.248 | 2.743.470 | 51.760.176 |
| B.Vadesi geçmiş ancak değer düşüklüğüne uğramamış finansal varlıkların net defter değeri | - | 10.620.662 | - | - | - |
| C.Değer düşüklüğüne uğrayan varlıkların net defter değeri | 5.089.618 | 31.000.825 | 547.248 | 2.743.470 | 51.760.176 |
| -Vadesi geçmiş(brüt defter değeri) | - | - | - | - | - |
| -Değer düşüklüğü | - | 262.849 | - | - | - |
| | - | (262.849) | - | - | - |



TARKİM BİTKİ KORUMA SANAYİ VE TİCARET ANONİM ŞİRKETİ
31.03.2023 TARİHİNDE SONA EREN ÜÇ AYLIK DÖNEME AİT
FİNANSAL TABLOLARA İLİŞKİN DİPNOTLAR
(Tüm tutarlar aksi belirtilmedikçe Türk Lirası (TL) olarak gösterilmiştir.)

24. FİNANSAL ARAÇLARDAN KAYNAKLANAN RİSKLERİN NİTELİĞİ VE DÜZEYİ(Devamı)

b.1) Kredi riski yönetimi (devamı)

Finansal aracın taraflarından birinin sözleşmeye bağlı yükümlülüğünü yerine getirememesi nedeniyle Şirket'e finansal bir kayıp oluşturması riski, kredi riski olarak tanımlanır. Şirket'in kredi riskleri genel olarak ticari alacaklardan kaynaklanmaktadır. Şirket operasyonları gereği, hasılatının önemli kısmını ilişkili taraflarından elde etmektedir. Şirket, ilişkili tarafları ile uzun yıllardır çalışmaktadır. Şirket yönetimi, önümüzdeki yıllarda mevcut müşterileri ile olan satışlarında ve alacak performansında bir risk öngörmemektedir. Ticari alacaklar, Şirket'in politika ve prosedürleri dahilinde değerlendirilip finansal tablolarda şüpheli alacaklar olarak belirtilmektedir. Şirket Yönetimi, değer düşüklüğüne uğramış ticari alacaklar için gerekli olan karşılık rakamını belirlerken, sistemden alınan yaşlandırma tablolarını dikkate almakta ve geçmiş tahsilat tecrübesine dayanarak vadesi geçmiş alacaklar için değer düşüklüğü değerlendirmesi yapmaktadır.

Ticari alacaklardan kaynaklanabilecek kredi riski yüksek müşteri hacmi ve Şirket Yönetimi'nin müşterilere uygulanan kredi tutarını sınırlı tutması sebebiyle sınırlıdır.

b.2) Likidite riski yönetimi

Şirket, likidite riskini tahmini ve fiili nakit akımlarını düzenli olarak takip etmek ve finansal varlık ve yükümlülüklerin vadelerinin eşleştirilmesi yoluyla yeterli fonların ve borçlanma rezervinin devamını sağlamak suretiyle, yönetir.

Aşağıdaki tablo, Şirket'in türev niteliğinde olmayan finansal yükümlülüklerinin vade dağılımını göstermektedir. Türev olmayan finansal yükümlülükler iskonto edilmeden ve ödemesi gereken en erken tarihler esas alınarak hazırlanmıştır. Söz konusu yükümlülükler üzerinden ödenecek faizler aşağıdaki tabloya dahil edilmiştir.



TARKİM BİTKİ KORUMA SANAYİ VE TİCARET ANONİM ŞİRKETİ
31.03.2023 TARİHİNDE SONA EREN ÜÇ AYLIK DÖNEME AİT
FİNANSAL TABLOLARA İLİŞKİN DİPNOTLAR
(Tüm tutarlar aksi belirtilmedikçe Türk Lirası (TL) olarak gösterilmiştir.)

24. FİNANSAL ARAÇLARDAN KAYNAKLANAN RİSKLERİN NİTELİĞİ VE DÜZEYİ (Devamı)

b.2) Likidite riski yönetimi (devamı)

Likidite riski tablosu:

| 31.03.2023 | Sözleşme uyarınca vadeler | Defter Değeri | Sözleşme uyarınca nakit çıkışlar toplamı (I+II+III) | 3 Aydan kısa (I) | 3-12 Ay arası (II) | 1-5 Yıl arası (III) |
|------------|-----------------------------|--------------------|---|--------------------|--------------------|---------------------|
| | Banka kredileri | 488.434.553 | 493.237.082 | 37.136.000 | 305.663.929 | 150.437.153 |
| | Kiralama yükümlülükleri | 1.878.716 | 2.378.400 | 359.700 | 1.018.500 | 1.000.200 |
| | Ticari borçlar | 75.171.863 | 75.171.863 | 75.171.863 | -- | -- |
| | Toplam yükümlülükler | 565.485.132 | 570.787.345 | 112.667.563 | 306.682.429 | 151.437.353 |
| 31.12.2022 | Sözleşme uyarınca vadeler | Defter Değeri | Sözleşme uyarınca nakit çıkışlar toplamı (I+II+III) | 3 Aydan kısa (I) | 3-12 Ay arası (II) | 1-5 Yıl arası (III) |
| | Banka kredileri | 416.328.906 | 425.947.790 | 174.520.288 | 149.424.452 | 102.003.050 |
| | Kiralama yükümlülükleri | 2.125.704 | 2.669.100 | 341.700 | 1.025.100 | 1.302.300 |
| | Ticari borçlar | 49.808.595 | 49.711.141 | 49.711.141 | -- | -- |
| | Toplam yükümlülükler | 468.263.205 | 478.328.031 | 224.573.129 | 150.449.552 | 103.305.350 |



TARKİM BİTKİ KORUMA SANAYİ VE TİCARET ANONİM ŞİRKETİ
31.03.2023 TARİHİNDE SONA EREN ÜÇ AYLIK DÖNEME AİT
FİNANSAL TABLOLARA İLİŞKİN DİPNOTLAR
(Tüm tutarlar aksi belirtilmedikçe Türk Lirası (TL) olarak gösterilmiştir.)

24. FİNANSAL ARAÇLARDAN KAYNAKLANAN RİSKLERİN NİTELİĞİ VE DÜZEYİ(Devamı)

b.3) Piyasa riski yönetimi

Şirket'in faaliyetleri öncelikle, döviz kurundaki değişiklikler ile ilgili finansal risklere maruz kalmamaktadır.

Piyasa riskleri ayrıca, duyarlılık analizleri ile de değerlendirilmektedir.

b.3.1) Kur riski yönetimi

Yabancı para cinsinden işlemler, kur riskinin oluşmasına sebebiyet vermektedir. Kur riski, onaylanmış politikalara dayalı olarak yapılan vadeli döviz alım/satım sözleşmeleri ile yönetilmektedir.

31 Mart 2023 ve 31 Aralık 2022 tarihleri itibariyle, Şirket'in yabancı para cinsinden parasal ve parasal olmayan varlıklarının ve parasal ve parasal olmayan yükümlülüklerinin raporlama tarihi itibarıyla dağılımı aşağıdaki gibidir:

| | 31 Mart 2023 TL Karşılığı (Fonksiyonel para birimi) | ABD Doları | EURO |
|---|--|-------------------|--------------|
| 1. Ticari Alacak | 9.813.060 | 512.538 | -- |
| 2. Parasal Finansal Varlıklar | 1.159.728 | 58.769 | 1.660 |
| 3. Peşin Ödenmiş Giderler | 73.440.418 | 3.835.810 | -- |
| 4. DÖNEN VARLIKLAR | 84.413.207 | 4.407.117 | 1.660 |
| 5. TOPLAM VARLIKLAR | 84.413.207 | 4.407.117 | 1.660 |
| 6. Ticari Borçlar | (45.803.139) | (2.321.483) | (65.187) |
| 7. KISA VADELİ YÜKÜMLÜLÜKLER | (45.803.139) | (2.321.483) | (65.187) |
| 8. TOPLAM YÜKÜMLÜLÜKLER | (45.803.139) | (2.321.483) | (65.187) |
| 9. Net Yabancı Para Varlık Yükümlülük Pozisyonu | 130.216.346 | 6.728.600 | 66.848 |
| 10. Parasal kalemler net yabancı para varlık / yükümlülük pozisyonu (1+2-6) | 56.775.928 | 2.892.790 | 66.848 |

| | 31 Aralık 2022 TL Karşılığı (Fonksiyonel para birimi) | ABD Doları | EURO |
|---|--|-------------------|----------------|
| 1. Ticari Alacak | 5.126.943 | 274.193 | -- |
| 2. Parasal Finansal Varlıklar | 10.349.034 | 544.566 | 8.356 |
| 3. Peşin Ödenmiş Giderler | 16.660.948 | 630.904 | 244.000 |
| 4. DÖNEN VARLIKLAR | 32.136.925 | 1.449.663 | 252.356 |
| 5. TOPLAM VARLIKLAR | 32.136.925 | 1.449.663 | 252.356 |
| 6. Ticari Borçlar | (40.328.867) | (2.156.820) | -- |
| 7. KISA VADELİ YÜKÜMLÜLÜKLER | (40.328.867) | (2.156.820) | -- |
| 8. TOPLAM YÜKÜMLÜLÜKLER | (40.328.867) | (2.156.820) | -- |
| 9. Net Yabancı Para Varlık Yükümlülük Pozisyonu | (8.191.942) | (707.157) | 252.356 |
| 10. Parasal kalemler net yabancı para varlık / yükümlülük pozisyonu (1+2-6) | (24.852.890) | (1.338.061) | 8.356 |

Şirket, başlıca ABD Doları ve AVRO cinsinden kur riskine maruz kalmaktadır.



TARKİM BİTKİ KORUMA SANAYİ VE TİCARET ANONİM ŞİRKETİ
31.03.2023 TARİHİNDE SONA EREN ÜÇ AYLIK DÖNEME AİT
FİNANSAL TABLOLARA İLİŞKİN DİPNOTLAR
(Tüm tutarlar aksi belirtilmedikçe Türk Lirası (TL) olarak gösterilmiştir.)

24. FİNANSAL ARAÇLARDAN KAYNAKLANAN RİSKLERİN NİTELİĞİ VE DÜZEYİ(Devamı)


b.3) Piyasa riski yönetimi (devamı)

b.3.1) Kur riski yönetimi (devamı)

Aşağıdaki tablo Şirket'in ABD Doları ve AVRO kurlarındaki %10'luk artışa ve azalışa olan duyarlılığını göstermektedir. %10'luk oran, üst düzey yöneticilere Şirket içinde kur riskinin raporlanması sırasında kullanılan oran olup, söz konusu oran yönetimin döviz kurlarında beklediği olası değişikliği ifade etmektedir. Duyarlılık analizi sadece yılsonundaki açık yabancı para cinsinden parasal kalemleri kapsar ve söz konusu kalemlerin yılsonundaki %10'luk kur değişiminin etkilerini gösterir. Pozitif değer, kar/zararda ve diğer özkaynak kalemlerindeki artışı ifade eder.

| | 31 Mart 2023 Kar / Zarar | |
|---|---------------------------------|----------------------------------|
| | Yabancı paranın değer kazanması | Yabancı paranın değer kaybetmesi |
| ABD Doları'nın TL karşısında %10 değerlenmesi halinde ABD Doları net varlık / yükümlülüğü | 12.882.577 | (12.882.577) |
| ABD Doları net etki | 12.882.577 | (12.882.577) |
| EURO'nun TL karşısında %10 değerlenmesi halinde AVRO net varlık / yükümlülük | 139.057 | (139.057) |
| EURO net etki | 139.057 | (139.057) |

| | 31 Aralık 2022 Kar / Zarar | |
|---|---------------------------------|----------------------------------|
| | Yabancı paranın değer kazanması | Yabancı paranın değer kaybetmesi |
| ABD Doları'nın TL karşısında %10 değerlenmesi halinde ABD Doları net varlık / yükümlülüğü | (1.322.263) | 1.322.263 |
| ABD Doları net etki | (1.322.263) | 1.322.263 |
| EURO'nun TL karşısında %10 değerlenmesi halinde AVRO net varlık / yükümlülük | 503.069 | (503.069) |
| EURO net etki | 503.069 | (503.069) |



TARKİM BİTKİ KORUMA SANAYİ VE TİCARET ANONİM ŞİRKETİ
31.03.2023 TARİHİNDE SONA EREN ÜÇ AYLIK DÖNEME AİT
FİNANSAL TABLOLARA İLİŞKİN DİPNOTLAR
(Tüm tutarlar aksi belirtilmedikçe Türk Lirası (TL) olarak gösterilmiştir.)

24. FİNANSAL ARAÇLARDAN KAYNAKLANAN RİSKLERİN NİTELİĞİ VE DÜZEYİ(Devamı)

b.3) Piyasa riski yönetimi (devamı)

b.3.2) Faiz oranı riski yönetimi

Şirket'in sabit ve değişken faiz oranları üzerinden borçlanması, Şirket'i faiz oranı riskine maruz bırakmaktadır. Söz konusu risk, Şirket tarafından, sabit ve değişken oranlı borçlar arasında uygun bir dağılım yapılmak suretiyle, yönetilmektedir. Riskten korunma stratejileri, faiz oranı beklentisi ve tanımlı olan risk ile uyumlu olması için düzenli olarak değerlendirilmektedir. Böylece optimal riskten korunma stratejisinin oluşturulması, gerek bilançonun pozisyonunun gözden geçirilmesi gerekse faiz harcamalarının farklı faiz oranlarında kontrol altında tutulması amaçlanmaktadır.

Faiz oranı duyarlılığı

Şirket'in faiz oranına duyarlı finansal araçlarının dağılımı aşağıdaki gibidir:

| Sabit Faizli Araçlar | 31 Mart 2023 | 31 Aralık 2022 |
|---|---------------------|-----------------------|
| Finansal yükümlülükler | 326.414.082 | 292.136.788 |
| Değişken Faizli Finansal Araçlar | | |
| Finansal yükümlülükler | 166.823.000 | 133.811.002 |



TARKİM BİTKİ KORUMA SANAYİ VE TİCARET ANONİM ŞİRKETİ
31.03.2023 TARİHİNDE SONA EREN ÜÇ AYLIK DÖNEME AİT
FINANSAL TABLOLARA İLİŞKİN DİPNOTLAR
(Tüm tutarlar aksi belirtilmedikçe Türk Lirası (TL) olarak gösterilmiştir.)

24. FİNANSAL ARAÇLARDAN KAYNAKLANAN RİSKLERİN NİTELİĞİ VE DÜZEYİ (Devamı)

| | İtfa edilmiş değerinden gösterilen finansal varlıklar | İtfa edilmiş değerinden gösterilen finansal yükümlülükler | Defter değeri | Not |
|---|---|---|---------------|-----|
| 31 Mart 2023 | | | | |
| Finansal Varlıklar | | | | |
| Nakit ve nakit benzerleri | 3.766.205 | - | 3.766.205 | 25 |
| Ticari alacaklar | 77.913.868 | - | 77.913.868 | 4 |
| İlişkili taraflardan alacaklar | 40.297.127 | - | 40.297.127 | 3 |
| İlişkili taraflardan ticari olmayan alacaklar | - | - | - | 5 |
| Diğer alacaklar | 1.541.386 | - | 1.541.386 | 5 |
| Finansal Yükümlülükler | | | | |
| Finansal borçlar | - | 493.237.082 | 493.237.082 | 23 |
| Ticari borçlar | - | 71.492.195 | 71.492.195 | 4 |
| İlişkili taraflara ticari borçlar | - | 3.679.668 | 3.679.668 | 3 |
| Kiralama yükümlülükleri | - | 1.878.716 | 1.878.716 | 10 |
| Diğer finansal yükümlülükler | - | - | - | 23 |
| 31 Aralık 2022 | | | | |
| Finansal Varlıklar | | | | |
| Nakit ve nakit benzerleri | 51.767.350 | - | 51.767.350 | 25 |
| Ticari alacaklar | 31.000.825 | - | 31.000.825 | 4 |
| İlişkili taraflardan alacaklar | 5.089.618 | - | 5.089.618 | 3 |
| İlişkili taraflardan ticari olmayan alacaklar | 547.248 | - | 547.248 | 5 |
| Diğer alacaklar | 2.743.470 | - | 2.743.470 | 5 |
| Finansal Yükümlülükler | | | | |
| Finansal borçlar | - | 425.947.790 | 425.947.790 | 23 |
| Ticari borçlar | - | 48.295.845 | 48.295.845 | 4 |
| İlişkili taraflara ticari borçlar | - | 1.512.750 | 1.512.750 | 3 |
| Kiralama yükümlülükleri | - | 2.125.704 | 2.125.704 | 10 |
| Diğer finansal yükümlülükler | - | - | - | 23 |



TARKİM BİTKİ KORUMA SANAYİ VE TİCARET ANONİM ŞİRKETİ
31.03.2023 TARİHİNDE SONA EREN ÜÇ AYLIK DÖNEME AİT
FİNANSAL TABLOLARA İLİŞKİN DİPNOTLAR
(Tüm tutarlar aksi belirtilmedikçe Türk Lirası (TL) olarak gösterilmiştir.)

25. NAKİT VE NAKİT BENZERLERİ

| | 31 Mart 2023 | 31 Aralık 2022 |
|---------------------------|------------------|-------------------|
| Kasa | 6.331 | 7.174 |
| Bankadaki nakit | 3.412.885 | 51.472.966 |
| <i>Vadesiz mevduatlar</i> | 3.035.167 | 16.207.851 |
| <i>Vadeli mevduatlar</i> | 377.718 | 35.265.115 |
| Diğer hazır değerler (*) | 346.989 | 287.210 |
| | 3.766.205 | 51.767.350 |

(*)Şirket'in kredi kartıyla yapmış olduğu satışlardan doğan pos alacaklarıdır.

Şirket'in 31 Mart 2023 itibarıyla 214.879 TL tutarında kullanmış olduğu yatırım kredisine ilişkin bloke mevduatı bulunmaktadır (31 Aralık 2022: 12.000.334 TL).

Şirket'in vadeli mevduatlarının detayı aşağıda açıklanmıştır. (31 Aralık 2022: 35.265.115TL).

| Para birimi | Etkin faiz oranı (%) | Vade tarihi | 31 Mart 2023 |
|-------------|----------------------|--------------|-----------------|
| TL | %4,5 | 1 Nisan 2024 | 377.718 |

26. GERÇEĞE UYGUN DEĞER AÇIKLAMALARI

31.03.2023 tarihi itibarıyla rayiç değerleri ile finansal tablolara yansıtılan Şirket'in finansal olmayan varlıkları aşağıdaki gibidir:

| Maddi Duran Varlıklar | Seviye 1 | Seviye 2 | Seviye 3 | Toplam |
|-------------------------|-----------|-----------|--------------------|--------------------|
| Arazi ve Arsalar | -- | -- | 66.360.000 | 66.360.000 |
| Binalar | -- | -- | 44.728.245 | 44.728.245 |
| Makine ve Teçhizatlar | -- | -- | 23.441.471 | 23.441.471 |
| Toplam Varlıklar | -- | -- | 134.529.716 | 134.529.716 |



TARKİM BİTKİ KORUMA SANAYİ VE TİCARET ANONİM ŞİRKETİ
31.03.2023 TARİHİNDE SONA EREN ÜÇ AYLIK DÖNEME AİT
FİNANSAL TABLOLARA İLİŞKİN DİPNOTLAR
(Tüm tutarlar aksi belirtilmedikçe Türk Lirası (TL) olarak gösterilmiştir.)

27. BİLANÇO SONRASI OLAYLAR

Şirket, 04.04.2023 tarihinde Sermaye Piyasası Kurulu'na halka arz süreci kapsamında başvuruda bulunmuştur.

Şirket'in çıkarılmış sermayesinin 250.000.000 TL kayıtlı sermaye tavanı içerisinde, 16.000.000 TL' den tamamı nakit karşılığı olarak 5.000.000 TL arttırılarak 21.000.000 TL' ye çıkarılmasına, arttırılan 5.000.000 TL nominal değerli sermayeyi temsil eden beheri 1 TL nominal değerli 5.000.000 adet payın, mevcut ortakların yeni pay alma hakları kısıtlanarak, talepte bulunacak yatırımcılar lehine nama yazılı olarak ihracına karar verilmiştir.

Sermaye artışı ile ihraç edilecek 5.000.000 TL nominal değerli 5.000.000 adet payın belirlenecek halka arz fiyatı ile primli olarak ihracına/çıkarılmasına ve 6362 sayılı Sermaye Piyasası Kanunu ve alt düzenlemeleri ile ilgili diğer kurum ve kuruluşların hükümleri/düzenlemeleri çerçevesinde halka arz edilmesine karar verilmiştir.

Bu esaslar çerçevesinde yapılacak sermaye artırım ve halka arz işlemlerine ilişkin olarak Sermaye Piyasası Kurulu, Borsa İstanbul, İstanbul Takas ve Saklama Bankası, Merkezi Kayıt Kuruluşu, Kamuyu Aydınlatma Platformu başta olmak üzere tüm resmi ve özel kurum ile kuruluşlar nezdinde gerekli çalışmaların yürütülmesine karar verilmiştir.

