

**TARKİM BİTKİ KORUMA
SANAYİ VE TİCARET A.Ş.
30.06.2023 TARİHİNDE SONA EREN ALTI
AYLIK ARA HESAP DÖNEMİNE AİT
FİNANSAL TABLOLAR VE
SINIRLI BAĞIMSIZ DENETİM RAPORU**

ARA DÖNEM FİNANSAL BİLGİLERE İLİŞKİN SINIRLI BAĞIMSIZ DENETİM RAPORU

Tarkim Bitki Koruma Sanayi ve Ticaret A.Ş. Genel Kurulu'na,

Giriş

Tarkim Bitki Koruma Sanayi ve Ticaret A.Ş.'nin ("Şirket") 30 Haziran 2023 tarihli ilişikteki ara dönem finansal durum tablosunun ve aynı tarihte sona eren altı aylık ara hesap dönemine ait kar veya zarar ve diğer kapsamlı gelir tablosunun, özkaynak değişim tablosunun ve nakit akış tablosu ile açıklayıcı dipnotlarının sınırlı denetimini yürütmüş bulunuyoruz. Şirket yönetimi, söz konusu ara dönem finansal bilgilerin Türkiye Muhasebe Standartlarına uygun olarak hazırlanmasından ve gerçeğe uygun bir biçimde sunumundan sorumludur. Sorumluluğumuz, yaptığımız sınırlı denetime dayanarak söz konusu ara dönem finansal bilgilere ilişkin bir sonuç bildirmektir.

Sınırlı Denetimin Kapsamı

Yaptığımız sınırlı denetim, Sınırlı Bağımsız Denetim Standardı ("SBDS") 2410 "Ara Dönem Finansal Bilgilerin, İşletmenin Yıllık Finansal Tablolarının Bağımsız Denetimini Yürüten Denetçi Tarafından Sınırlı Bağımsız Denetimi'ne uygun olarak yürütülmüştür. Ara dönem finansal bilgilere ilişkin sınırlı denetim, başta finans ve muhasebe konularından sorumlu kişiler olmak üzere ilgili kişilerin sorgulanması ve analitik prosedürler ile diğer sınırlı denetim prosedürlerinin uygulanmasından oluşur. Ara dönem finansal bilgilerin sınırlı denetiminin kapsamı; Bağımsız Denetim Standartlarına uygun olarak yapılan ve amacı finansal tablolar hakkında bir görüş bildirmek olan bağımsız denetimin kapsamına kıyasla önemli ölçüde dardır. Sonuç olarak ara dönem finansal bilgilerin sınırlı denetimi, denetim şirketinin, bir bağımsız denetimde belirlenebilecek tüm önemli hususlara vâkıf olabileceğine ilişkin bir güvence sağlamamaktadır. Bu sebeple, bir bağımsız denetim görüşü bildirmemekteyiz.

Sonuç

Sınırlı denetimimize göre ilişikteki ara dönem finansal bilgilerin, Şirket'in 30 Haziran 2023 tarihi itibarıyla finansal durumunun, finansal performansının ve aynı tarihte sona eren altı aylık döneme ilişkin nakit akışlarının Türkiye Muhasebe Standartlarına uygun olarak doğru ve gerçeğe uygun bir görünümünü sağlamadığı kanaatine varmamıza sebep olacak herhangi bir husus dikkatimizi çekmemiştir.

Eren Bağımsız Denetim A.Ş.
Member Firm of Grant Thornton International



Jale Akkaş, SMMM
Sorumlu Denetçi

9 Ağustos 2023
İstanbul

İÇİNDEKİLER

ARA DÖNEM FİNANSAL DURUM TABLOSU

ARA DÖNEM KAR VEYA ZARAR VE DİĞER KAPSAMLI GELİR TABLOSU

ARA DÖNEM ÖZKAYNAKLAR DEĞİŞİM TABLOSU

ARA DÖNEM NAKİT AKIŞ TABLOSU

ARA DÖNEM FİNANSAL TABLOLARA İLİŞKİN DİPNOTLAR



TARKİM BİTKİ KORUMA SANAYİ VE TİCARET ANONİM ŞİRKETİ

30 HAZİRAN 2023 TARİHİ İTİBARIYLA ARA DÖNEM FİNANSAL DURUM TABLOSU

(Tüm tutarlar aksi belirtilmedikçe Türk Lirası (TL) olarak gösterilmiştir.)

	Dipnot Referansları	Sınırlı Denetimden Geçmiş Cari Dönem 30 Haziran 2023	Bağımsız Denetimden Geçmiş Dönem 31 Aralık 2022
VARLIKLAR			
DÖNEN VARLIKLAR		874.318.475	683.389.020
Nakit ve Nakit benzerleri	23	10.593.688	51.767.350
Ticari Alacaklar	4	162.839.062	36.090.443
<i>İlişkili Taraflardan Ticari Alacaklar</i>	3	<i>63.025.952</i>	<i>5.089.618</i>
<i>İlişkili Olmayan Taraflardan Ticari Alacaklar</i>	4	<i>99.813.110</i>	<i>31.000.825</i>
Diğer Alacaklar		2.083.339	3.290.718
<i>İlişkili Taraflardan Ticari Alacaklar</i>		--	<i>547.248</i>
<i>İlişkili Olmayan Taraflardan Diğer Alacaklar</i>	5	<i>2.083.339</i>	<i>2.743.470</i>
Stoklar	6	510.451.392	482.912.106
Peşin Ödenmiş Giderler	7	184.365.288	108.648.996
Diğer Dönen Varlıklar		3.985.706	679.407
DURAN VARLIKLAR		310.168.083	339.316.610
Maddi Duran Varlıklar	8	175.151.348	151.963.360
Maddi Olmayan Duran Varlıklar	9	4.538.005	3.198.362
Kullanım Hakkı Varlıkları	10	1.350.495	1.844.283
Ertelenmiş Vergi Varlığı	17	87.944.697	137.528.990
Peşin Ödenmiş Giderler		--	44.960
Diğer Duran Varlıklar	5	41.183.538	44.736.655
TOPLAM VARLIKLAR		1.184.486.558	1.022.705.630



İlişikteki dipnotlar bu finansal tabloların tamamlayıcı bir parçasıdır.

TARKİM BİTKİ KORUMA SANAYİ VE TİCARET ANONİM ŞİRKETİ

30 HAZİRAN 2023 TARİHİ İTİBARIYLA ARA DÖNEM FİNANSAL DURUM TABLOSU

(Tüm tutarlar aksi belirtilmedikçe Türk Lirası (TL) olarak gösterilmiştir.)

	Dipnot Referansları	Sınırlı Denetimden Geçmiş Cari Dönem 30 Haziran 2023	Bağımsız Denetimden Geçmiş Geçmiş Dönem 31 Aralık 2022
KISA VADELİ YÜKÜMLÜLÜKLER		465.498.094	400.545.790
Kısa Vadeli Yükümlülükler			
Kısa Vadeli Borçlanmalar	21	360.102.177	321.122.829
Uzun Vadeli Borçlanmaların Kısa Vadeli Kısımları	21	–	2.821.911
Kiralama Yükümlülükleri	10	1.110.424	1.421.484
Ticari Borçlar		47.051.345	49.808.595
<i>İlişkili Taraflara Ticari Borçlar</i>	3	4.993.104	1.512.750
<i>İlişkili Olmayan Taraflara Ticari Borçlar</i>	4	42.058.241	48.295.845
Çalışanlara Sağlanan Faydalar Kapsamında Borçlar	13	1.494.740	481.857
Kısa Vadeli Karşılıklar		5.991.212	3.480.939
<i>Çalışanlara Sağlanan Faydalara İlişkin Karşılıklar</i>	13	2.677.671	3.290.838
<i>Diğer Kısa Vadeli Karşılıklar</i>	11	3.313.541	190.101
Ertelenmiş Gelirler		1.531.799	5.363.032
<i>İlişkili Taraflardan Ertelenmiş Gelirler</i>	3	1.382.881	665.106
<i>İlişkili Olmayan Taraflardan Ertelenmiş Gelirler</i>	7	148.918	4.697.926
Dönem Karı Vergi Yükümlülüğü	17	17.160.783	15.289.943
Diğer Kısa Vadeli Borçlar		23.685.122	–
<i>İlişkili Taraflara Diğer Borçlar</i>	3	23.667.285	–
<i>İlişkili Olmayan Taraflara Diğer Borçlar</i>	5	17.837	–
Diğer Kısa Vadeli Yükümlülükler		7.370.492	755.200
UZUN VADELİ YÜKÜMLÜLÜKLER		152.550.640	121.314.257
Uzun Vadeli Borçlanmalar	21	132.369.379	102.003.050
Kiralama Yükümlülükleri	10	509.729	704.220
Uzun Vadeli Karşılıklar		3.427.996	2.223.596
<i>Çalışanlara Sağlanan Faydalara İlişkin Uzun Vadeli Karşılıklar</i>	13	3.427.996	2.223.596
Ertelenmiş Vergi Yükümlülüğü	17	16.243.536	16.383.391
ÖZKAYNAKLAR		566.437.824	500.845.583
Ana Ortaklığa Ait Özkaynaklar		566.437.824	500.845.583
Ödenmiş Sermaye	14	16.000.000	16.000.000
Kar veya Zararda Yeniden Sınıflandırılmayacak Birikmiş			
Diğer Kapsamlı Gelirler veya Giderler	14	62.904.183	64.317.738
<i>Yeniden Değerleme Ölçüm Kazanç/Kayıplar</i>		–	–
Kardan Ayrılmış Kısıtlanmış Yedekler	14	2.108.645	2.108.645
Geçmiş Yıl Karları ve Zararları		418.419.200	67.908.068
Net Dönem Karı veya Zararı		67.005.796	350.511.132
TOPLAM KAYNAKLAR		1.184.486.558	1.022.705.630



İlişikteki dipnotlar bu finansal tabloların tamamlayıcı bir parçasıdır.

TARKİM BİTKİ KORUMA SANAYİ VE TİCARET ANONİM ŞİRKETİ

30 HAZİRAN 2023 TARİHİNDE SONA EREN ALTI AYLIK ARA HESAP DÖNEMİNE AİT KAR VEYA ZARAR VE DİĞER KAPSAMLI GELİR TABLOSU

(Tüm tutarlar aksi belirtilmedikçe Türk Lirası (TL) olarak gösterilmiştir.)

		Sınırlı Denetimden	Sınırlı Denetimden	Sınırlı Denetimden	Sınırlı Denetimden
		Geçmiş Cari Dönem 1 Ocak- 30 Haziran	Geçmiş Cari Dönem 1 Ocak- 30 Haziran	Geçmemiş Cari Dönem 1 Nisan- 30 Haziran	Geçmemiş Cari Dönem 1 Nisan- 30 Haziran
	Not	2023	2022	2023	2022
KAR VEYA ZARAR KISMI					
Hasılat	15	515.331.987	360.651.044	246.588.473	145.911.503
Satışların Maliyeti (-)	15	(302.959.017)	(190.199.230)	(145.813.908)	(84.405.133)
BRÜT KAR		212.372.970	170.451.814	100.774.565	61.506.370
Genel Yönetim Giderleri (-)	16	(13.666.255)	(6.444.933)	(6.030.764)	(3.196.274)
Pazarlama Giderleri (-)	16	(17.579.322)	(10.330.490)	(7.909.478)	(4.655.634)
Esas Faaliyetlerden Diğer Gelirler	18	6.786.597	10.099.011	3.273.595	9.691.476
Esas Faaliyetlerden Diğer Giderler (-)	18	(14.838.371)	(11.231.553)	(9.907.326)	(6.695.639)
ESAS FAALİYET KARI/ZARARI		173.075.619	152.543.849	80.200.592	56.650.299
FİNANSMAN GİDERİ ÖNCESİ FAALİYET KARI/ZARARI		173.075.619	152.543.849	80.200.592	56.650.299
Finansman Gelirleri	19	158.871	--	--	--
Finansman Giderleri (-)	19	(29.892.331)	(29.955.426)	(13.609.454)	(15.683.314)
VERGİ ÖNCESİ KARI		143.342.159	122.588.423	66.591.138	40.966.985
Vergi Gideri/Geliri	17	(76.336.363)	81.241.494	(5.026.940)	81.241.494
Dönem Vergi Gideri/Geliri		(26.420.739)	(1.429.006)	(4.934.907)	(1.429.006)
Ertelenmiş Vergi Geliri/Gideri		(49.915.624)	82.670.500	(92.033)	82.670.500
DÖNEM KARI/ZARARI		67.005.796	203.829.917	61.564.198	122.208.479
Pay Başına Kazanç	20	4,19	12,74	7,64	7,64
DİĞER KAPSAMLI GELİRLER					
Kar veya Zararda Yeniden Sınıflandırılmayacaklar:					
Tanımlanmış Fayda Planları Yeniden Ölçüm Kazançları		(1.884.740)	(588.327)	(2.325.060)	(588.327)
-Ertelenmiş Vergi Gideri		471.185	117.665	559.249	117.665
Maddi Duran Varlık Yeniden Değerleme Artışları	8	--	17.472.710	--	17.472.710
-Ertelenmiş Vergi Gideri	8	--	(3.494.542)	--	(3.494.542)
DİĞER KAPSAMLI GELİR		(1.413.555)	13.507.506	(1.765.811)	13.507.506
TOPLAM KAPSAMLI GELİR KISMI		65.592.239	217.337.423	59.798.387	135.715.985

İlişikteki dipnotlar bu finansal tabloların tamamlayıcı bir parçasıdır.



TARKİM BİTKİ KORUMA SANAYİ VE TİCARET ANONİM ŞİRKETİ


30 HAZİRAN 2023 TARİHİNDE SONA EREN ALTI AYLIK ARA HESAP DÖNEMİNE AİT
ÖZKAYNAKLAR DEĞİŞİM TABLOSU

(Tüm tutarlar aksi belirtilmedikçe Türk Lirası (TL) olarak gösterilmiştir.)

Birikmiş Karlar / (Zararlar)

Kar veya Zararda Yeniden
Sınıflandırılmayacak Birikmiş Diğer
Kapsamlı Gelirler veya Giderler

Dipnot	Ödenmiş Sermaye	Tanımlanmış Fayda Planları Yeniden Ölçüm kayıpları	Yeniden Değerleme ve Sınıflandırma Kazançları	Kardan Ayrılmış Kısıtlanmış Yedekler	Geçmiş Yıllar Karları	Net Dönem Karı	Özkaynaklar
1 Ocak 2022 itibarıyla bakiye	16.000.000	(699.900)	14.608.439	2.108.645	40.784.381	27.123.687	99.925.252
Transferler	--	--	--	--	27.123.687	(27.123.687)	--
Toplam Kapsamlı Gelir	--	(470.662)	13.978.168	--	--	203.829.917	217.337.423
Dönem Karı	--	--	--	--	--	203.829.917	203.829.917
Diğer Kapsamlı Gelir	--	(470.662)	13.978.168	--	--	--	13.507.506
30 Haziran 2022 itibarıyla bakiye	16.000.000	(1.170.562)	28.586.607	2.108.645	67.908.068	203.829.917	317.262.675
1 Ocak 2023 itibarıyla bakiye	16.000.000	(808.450)	65.126.188	2.108.645	67.908.068	350.511.132	500.845.583
Transferler	--	--	--	--	350.511.132	(350.511.132)	--
Toplam Kapsamlı Gelir	--	(1.413.555)	--	--	--	--	(1.413.555)
Dönem Karı	--	--	--	--	--	67.005.796	67.005.796
Diğer Kapsamlı Gelir	--	--	--	--	--	--	--
30 Haziran 2023 itibarıyla bakiye	16.000.000	(2.222.005)	65.126.188	2.108.645	418.419.200	67.005.796	566.437.824




İlişikteki dipnotlar bu finansal tabloların tamamlayıcı bir parçasıdır.

TARKİM BİTKİ KORUMA SANAYİ VE TİCARET ANONİM ŞİRKETİ
30 HAZİRAN 2023 TARİHİNDE SONA EREN DÖNEME ALTI AYLIK ARA HESAP DÖNEMİNE
AİT NAKİT AKIŞ TABLOSU

(Tüm tutarlar aksi belirtilmedikçe Türk Lirası (TL) olarak gösterilmiştir)

	Dipnot Referansları	Sınırlı Denetimden Geçmiş 1 Ocak-30 Haziran 2023	Sınırlı Denetimden Geçmiş 1 Ocak-30 Haziran 2022
A. İŞLETME FAALİYETLERİNDEN NAKİT AKIŞLARI			
Dönem Karı		67.005.796	203.829.917
Dönem Net Karı Mutabakatı ile İlgili Düzeltilmeler		111.118.726	(73.389.824)
- Amortisman ve İtfa Gideri ile İlgili Düzeltilmeler	8,9,10	2.785.767	1.852.375
- Şüpheli Alacak Gideri ile İlgili Düzeltilmeler	4	--	67.736
- Kıdem Tazminatı Karşılığı ile İlgili Düzeltilmeler	13	523.854	227.378
- Dava ve/veya Ceza Karşılıkları ile İlgili Düzeltilmeler	11	3.123.440	--
- Kullanılmamış İzin Karşılığı ile İlgili Düzeltilmeler	13	(613.167)	450.133
- Faiz (Gelirleri) / Giderleri ile İlgili Düzeltilmeler		28.962.469	4.888.111
- Reeskont (Geliri) / Gideri ile İlgili Düzeltilmeler		--	365.937
- Vergi (Geliri) / Gideri ile İlgili Düzeltilmeler	17	76.336.363	(81.241.494)
İşletme Sermayesinde Gerçekleşen Değişimler		(203.780.226)	(120.484.930)
- Ticari Alacaklardaki Değişimle İlgili Düzeltilmeler	3,4	(126.748.619)	(47.447.876)
- Diğer Alacaklar, Dönen Varlıklar ile Duran Varlıklardaki Değişimle İlgili Düzeltilmeler		1.454.197	(21.402.927)
- Stoklardaki Değişimle İlgili Düzeltilmeler	6	(27.539.286)	(180.731.434)
- Peşin Ödenmiş Giderlerdeki Değişimle İlgili Düzeltilmeler	7	(75.671.332)	48.961.111
- Ticari Borçlardaki Değişimle İlgili Düzeltilmeler	3,4	(2.757.250)	25.775.245
- Çalışanlara Sağlanan Faydalar Kapsamında Borçlardaki Artış	13	1.012.883	777.416
- Diğer Borçlar ve Gider Tahakkuklarındaki Değişimle İlgili Düzeltilmeler		30.300.414	55.812.549
- Ertelenmiş Gelirlerdeki Değişimle İlgili Düzeltilmeler		(3.831.233)	(2.229.014)
Faaliyetlerden Elde Edilen Nakit Akışları		(50.713.649)	(2.102.668)
- Ödenen Faiz	19	(25.118.427)	(2.091.452)
- Faiz ve Vade Farkı Geliri	19	158.871	--
- Vergi Ödemeleri / (İadeleri)	16	(24.549.899)	(11.216)
- Ödenen Kıdem Tazminatı	13	(1.204.194)	--




İlişikteki dipnotlar finansal tabloların tamamlayıcı bir parçasıdır.

TARKİM BİTKİ KORUMA SANAYİ VE TİCARET ANONİM ŞİRKETİ
30 HAZİRAN 2023 TARİHİNDE SONA EREN DÖNEME ALTI AYLIK ARA HESAP DÖNEMİNE
AİT NAKİT AKIŞ TABLOSU

(Tüm tutarlar aksi belirtilmedikçe Türk Lirası (TL) olarak gösterilmiştir)

	Dipnot	Sınırlı	Sınırlı
	Referansları	Denetimden	Denetimden
		Geçmiş	Geçmiş
		1 Ocak-30	1 Ocak-30
		Haziran 2023	Haziran 2022
B- YATIRIM FAALİYETLERİNDEN		(26.819.611)	(44.025.236)
KAYNAKLANAN NAKİT AKIŞLARI			
Maddi Duran Varlık Alımı Amacıyla Yapılan Ödemeler	8	(25.329.821)	(43.854.759)
Maddi Olmayan Duran Varlık Alımı Amacıyla Yapılan Ödemeler	9	(1.489.790)	(170.477)
C- FİNANSAL FAALİYETLERDEN		62.015.301	52.722.711
NAKİT AKIŞLARI			
Borçlanmadan Kaynaklanan Nakit Girişleri	21	231.784.385	514.984.000
Borç Ödemelerine İlişkin Nakit Çıkışları	21	(169.085.683)	(461.824.108)
Kira Sözleşmelerinden Kaynaklanan Borç Ödemelerine İlişkin Nakit Çıkışları		(683.401)	(437.181)
D- NAKİT VE NAKİT		(41.173.663)	16.549.970
BENZERLERİNDEKİ NET ARTIŞ			
DÖNEM BAŞI NAKİT VE NAKİT		51.767.350	19.589.620
BENZERLERİ			
DÖNEM SONU NAKİT VE NAKİT		10.593.688	36.139.590
BENZERLERİ			

İlişikteki dipnotlar finansal tabloların tamamlayıcı bir parçasıdır.



TARKİM BİTKİ KORUMA SANAYİ VE TİCARET ANONİM ŞİRKETİ
30 HAZİRAN 2023 TARİHİNDE SONA EREN ALTI AYLIK ARA DÖNEM
FİNANSAL TABLOLARA İLİŞKİN DİPNOTLAR

(Tüm tutarlar aksi belirtilmedikçe Türk Lirası (TL) olarak gösterilmiştir.)

1. ŞİRKET'İN ORGANİZASYONU VE FAALİYET KONUSU

Tarkim Bitki Koruma Sanayi ve Ticaret A.Ş. ("Tarkim A.Ş." veya "Şirket"), 2009 yılında kurulmuştur. Şirket'in ana faaliyet konusu, bitki koruma ürünlerin üretimi, satışı ve pazarlamasıdır.

Şirket'in üretim tesisleri 7.800 m² si kapalı alan olmak üzere toplam 20.020 metrekare arazi üzerine kurulmuştur. Tesislerin üretim kapasitesi 12.080 ton/yıl'dır. Tarkim A.Ş. 157 adet ilaç ruhsatına sahiptir.

Şirket, 7 bölgede bulunan profesyonel personeli ile başta 1625 Tarım Kredi Kooperatifi olmak üzere diğer tarımsal birliklere ve zirai ilaç bayilerine hizmet vermektedir. Türkiye pazarı yanında Gürcistan, Azerbaycan, KKTC, Birleşik Arap Emirlikleri, Suriye, Mısır ve Katar'a ihracat yapmaktadır.

Şirket faaliyetlerine Turgut Özal Mahallesi Turgutlu Caddesi No: 287 45010 Manisa adresinde devam etmektedir. Şirket kooperatif bünyesinde ticari faaliyetlerini sürdürdüğü için halka açık statüye sahiptir. Şirket, yurt içinde ve yurt dışında gerçek ve tüzel kişilere satılmak üzere, Sermaye Piyasası Kanunu ve yürürlükteki sair ilgili mevzuat hükümlerine uygun olarak Yönetim Kurulu kararı ile her türlü tahvil, bono, varlık teminatlı menkul kıymet, varlığa dayalı menkul kıymet veya bunlarla sınırlı olmaksızın borçlanma aracı niteliğinde olanlar dahil diğer sermaye piyasası araçlarını ihraç edebilir. Şirket Yönetim Kurulu söz konusu borçlanma aracı ve sermaye piyasası araçlarını ihraç etmeye yetkilidir. 03.05.2021 tarihi itibarıyla Sermaye Piyasası Kurulu tarafından Şirket'e, 250.000.000 TL tavan ile kayıtlı sermaye sistemine geçiş izni verilmiştir. Kurulca izin verilen kayıtlı sermaye tavanı, iznin verildiği yıl da dahil olmak üzere beş yıllık süre için geçerlidir.

30 Haziran 2023 tarihi itibarıyla çalışan sayısı 93 kişidir (31 Aralık 2022: 92 kişi).

Finansal Tabloların Onaylanması

Finansal tablolar Yönetim Kurulu tarafından onaylanmış ve 09.08.2023 tarihinde yayımlanması için yetki verilmiştir. Genel Kurulun finansal tabloları değiştirme yetkisi bulunmaktadır.

2. ARA DÖNEM FİNANSAL TABLOLARIN SUNUMUNA İLİŞKİN ESASLAR

2.1 Sunuma İlişkin Temel Esaslar

Şirket'in finansal tabloları, Sermaye Piyasası Kurulu'nun ("SPK") 13 Haziran 2013 tarih ve 28676 sayılı Resmî Gazete' de yayımlanan Seri II, 14.1 nolu "Sermaye Piyasasında Finansal Raporlamaya İlişkin Esaslar Tebliği" ("Tebliğ") hükümlerine uygun olarak hazırlanmış olup Tebliğin 5. Maddesine göre Kamu Gözetimi Muhasebe ve Denetim Standartları Kurumu ("KGK") tarafından yürürlüğe konulmuş olan Türkiye Finansal Raporlama Standartları ("TFRS") esas alınmıştır.

Finansal tablolar, KGK tarafından 15 Nisan 2019 tarihinde yayımlanan "TMS Taksonomisi Hakkında Duyuru" ile SPK tarafından yayımlanan "Finansal Tablo Örnekleri ve Kullanım Rehberi'nde" belirlenmiş olan formatlara uygun olarak sunulmuştur.

Şirket, muhasebe kayıtlarının tutulmasında ve kanuni finansal tablolarının hazırlanmasında, KGK tarafından çıkarılan prensiplere ve şartlara, Türk Ticaret Kanunu ("TTK"), vergi mevzuatı ve Türkiye Cumhuriyeti Maliye Bakanlığı ("Maliye Bakanlığı") tarafından çıkarılan Tekdüzen Hesap Planı şartlarına uymaktadır. Türkiye Finansal Raporlama Standartları'na göre hazırlanan bu finansal tablolar, gerçeğe uygun değerleri ile gösterilen satılmaya hazır finansal varlıklar ve türev araçlar dışında, tarihi maliyet esaslı baz alınarak Türk Lirası ("TL") olarak hazırlanmıştır. Finansal tablolar, tarihi maliyet esasına göre hazırlanmış kanuni kayıtlara Türkiye Finansal Raporlama Standartları uyarınca doğru sunumun yapılması amacıyla gerekli düzeltme ve sınıflandırmalar yansıtılarak düzenlenmiştir.



TARKİM BİTKİ KORUMA SANAYİ VE TİCARET ANONİM ŞİRKETİ
30 HAZİRAN 2023 TARİHİNDE SONA EREN ALTI AYLIK ARA DÖNEM
FİNANSAL TABLOLARA İLİŞKİN DİPNOTLAR

(Tüm tutarlar aksi belirtilmedikçe Türk Lirası (TL) olarak gösterilmiştir.)

2. FİNANSAL TABLOLARIN SUNUMUNA İLİŞKİN ESASLAR (Devamı)

2.1 Sunuma İlişkin Temel Esaslar (Devamı)

Fonksiyonel ve sunum para birimi

Şirket'in finansal tablolarındaki her bir kalem, operasyonlarını sürdürdüğü temel ekonomik ortamda geçerli olan para birimi kullanılarak muhasebeleştirilmiştir ("fonksiyonel para birimi"). Finansal tablolar, Şirket'in fonksiyonel ve sunum para birimi olan TL kullanılarak sunulmuştur.

Yabancı para cinsinden işlemler

Yabancı para cinsinden olan işlemler işlemin yapıldığı tarihte geçerli olan kurdan, yabancı para cinsinden olan parasal varlıklar bilanço tarihindeki T.C Merkez Bankası Döviz alış kurundan, yükümlülükler ise bilanço tarihindeki T.C Merkez Bankası Döviz satış kurundan Türk Lirasına çevrilmiştir. Yabancı para cinsinden olan kalemlerin çevrimi sonrasında ortaya çıkan, gelir ve giderler ilgili dönemin kapsamlı gelir tablosunda finansal gelir ve gider hesap kalemine dahil edilmiştir. Şirket tarafından kullanılan kur bilgileri aşağıdaki gibidir:

	30 Haziran 2023	31 Aralık 2022	30 Haziran 2023	31 Aralık 2022
	Alış	Alış	Satış	Satış
ABD Doları	28,8231	18,6983	25,8696	18,7320
Avro	28,154	19,9349	28,2048	19,9708

İşletmenin sürekliliği

Finansal tablolar, Şirket'in önümüzdeki bir yılda ve faaliyetlerinin doğal akışı içerisinde varlıklarından fayda elde edeceği ve yükümlülüklerini yerine getireceği varsayımı altında işletmenin sürekliliği esasına göre hazırlanmıştır.

Netleştirme/Mahsup

İçerik ve tutar itibarıyla önemlilik arz eden her türlü kalem, benzer nitelikte dahi olsa, finansal tablolarda ayrı gösterilir. Önemli olmayan tutarlar, esasları ve fonksiyonları açısından birbirine benzeyen kalemler itibarıyla toplanarak gösterilir. Varlık ve yükümlülükler, gerekli kanuni hak olması, söz konusu varlık ve yükümlülükleri net olarak değerlendirmeye niyet olması veya varlıkların elde edilmesi ile yükümlülüklerin yerine getirilmesinin eş zamanlı olduğu durumlarda net olarak gösterilirler.

Faaliyetlerin mevsimselliği

Şirket'in faaliyet alanının dinamiklerine bağlı olarak, finansal tabloları önemli ölçüde etkileyecek mevsimsellik etkisi bulunmamaktadır.

Karşılaştırmalı bilgiler

Finansal durum ve performans trendlerinin tespitine imkân vermek üzere, Şirket'in finansal tabloları önceki dönemle karşılaştırmalı hazırlanmaktadır. Şirket, 30 Haziran 2023 tarihi itibarıyla bilançosunu 31 Aralık 2022 tarihi itibarıyla hazırlanmış bilançosu ile karşılaştırmalı olarak düzenlemiştir. 1 Ocak – 30 Haziran 2023 hesap dönemine ait kar veya zarar ve diğer kapsamlı gelir tablosu, nakit akış tablosu ve özkaynak değişim tablosunu ise 1 Ocak - 30 Haziran 2022 hesap dönemi ile karşılaştırmalı olarak düzenlemiştir. Cari dönem finansal tablolarının sunumu ile uygunluk sağlama amacıyla karşılaştırmalı bilgiler gerekli görüldüğünde yeniden sınıflandırılır.



TARKİM BİTKİ KORUMA SANAYİ VE TİCARET ANONİM ŞİRKETİ
30 HAZİRAN 2023 TARİHİNDE SONA EREN ALTI AYLIK ARA DÖNEM
FİNANSAL TABLOLARA İLİŞKİN DİPNOTLAR

(Tüm tutarlar aksi belirtilmedikçe Türk Lirası (TL) olarak gösterilmiştir.)

2. FİNANSAL TABLOLARIN SUNUMUNA İLİŞKİN ESASLAR (Devamı)

2.1 Sunuma İlişkin Temel Esaslar (devamı)

Yüksek enflasyon dönemlerinde finansal tabloların düzeltilmesi

SPK, 17 Mart 2005 tarihinde almış olduğu bir kararla, Türkiye’de faaliyette bulunan halka açık şirketler için, 1 Ocak 2005 tarihinden itibaren geçerli olmak üzere enflasyon muhasebesi uygulamasının gerekli olmadığını ilan etmiştir.

KGK, 20 Ocak 2022 tarihinde, Türkiye Finansal Raporlama Standartlarını (“TFRS”) uygulayan işletmelerin 2021 yılı finansal raporlama döneminde TMS 29 Yüksek Enflasyonlu Ekonomilerde Finansal Raporlama’yı uygulayıp uygulamayacakları konusunda oluşan tereddütleri gidermek üzere açıklamada bulunmuştur. Buna göre, TFRS’yi uygulayan işletmelerin TMS 29 Yüksek Enflasyonlu Ekonomilerde Finansal Raporlama (“TMS 29”) kapsamında herhangi bir düzeltme yapmalarına gerek bulunmadığı belirtilmiştir. Sonrasında KGK tarafından TMS 29 uygulaması hakkında yeni bir açıklama yapılmamıştır. Finansal tabloların hazırlanmış olduğu tarih itibarıyla yeni bir açıklama yapılmamış olması dikkate alınarak 30 Haziran 2023 tarihli finansal tablolar hazırlanırken TMS 29’a göre enflasyon düzeltilmesi yapılmamıştır.

2.2 Muhasebe politikalarındaki değişiklikler

Yeni bir standardın ilk kez uygulanmasından kaynaklanan muhasebe politikası değişiklikleri, şayet varsa, geçiş hükümlerine uygun olarak geriye veya ileriye dönük olarak uygulanmaktadır. Herhangi bir geçiş hükmünün yer almadığı değişiklikler, muhasebe politikasında isteğe bağlı yapılan önemli değişiklikler veya tespit edilen muhasebe hataları geriye dönük olarak uygulanmakta ve önceki dönem finansal tabloları yeniden düzenlenmektedir. Muhasebe tahminlerindeki değişiklikler, yalnızca bir döneme ilişkin ise, değişikliğin yapıldığı cari dönemde, gelecek dönemlere ilişkin ise hem değişikliğin yapıldığı dönemde hem de ileriye yönelik olarak uygulanır.

2.3 Yeni ve Revize Edilmiş Türkiye Muhasebe Standartları ve Yorumları

30 Haziran 2023 tarihi itibarıyla sona eren hesap dönemine ait finansal tabloların hazırlanmasında esas alınan muhasebe politikaları aşağıda özetlenen 1 Ocak 2023 tarihi itibarıyla geçerli yeni ve değiştirilmiş TFRS ve TFRS yorumları dışında önceki yılda kullanılanlar ile tutarlı olarak uygulanmıştır. Bu standartların ve yorumların Şirket’in mali durumu ve performansı üzerindeki etkileri ilgili paragraflarda açıklanmıştır.

i) 1 Ocak 2023 tarihinden itibaren geçerli olan yeni standart, değişiklik ve yorumlar

TMS 8 Değişiklikleri – Muhasebe Tahminlerinin Tanımı

Ağustos 2021’de KGK, TMS 8’de "muhasebe tahminleri" için yeni bir tanım getiren değişiklikler yayınlamıştır. Değişiklikler, muhasebe tahminlerindeki değişiklikler ile muhasebe politikalarındaki değişiklikler ve hataların düzeltilmesi arasındaki ayrıma açıklık getirmektedir. Ayrıca, değiştirilen standart, girdideki bir değişikliğin veya bir ölçüm tekniğindeki değişikliğin muhasebe tahmini üzerindeki etkilerinin, önceki dönem hatalarının düzeltilmesinden kaynaklanmıyorsa, muhasebe tahminlerindeki değişiklikler olduğuna açıklık getirmektedir. Muhasebe tahminindeki değişikliğin önceki tanımı, muhasebe tahminlerindeki değişikliklerin yeni bilgilerden veya yeni gelişmelerden kaynaklanabileceğini belirtmekteydi. Bu nedenle, bu tür değişiklikler hataların düzeltilmesi olarak değerlendirilmemektedir. Tanımın bu yönü KGK tarafından korunmuştur. Değişiklikler yürürlük tarihinde veya sonrasında meydana gelen muhasebe tahmini veya muhasebe politikası değişikliklerine uygulanacaktır.

Söz konusu değişikliğin Şirket’in finansal durumu veya performansı üzerinde önemli bir etkisi olmamıştır.



TARKİM BİTKİ KORUMA SANAYİ VE TİCARET ANONİM ŞİRKETİ
30 HAZİRAN 2023 TARİHİNDE SONA EREN ALTI AYLIK ARA DÖNEM
FİNANSAL TABLOLARA İLİŞKİN DİPNOTLAR

(Tüm tutarlar aksi belirtilmedikçe Türk Lirası (TL) olarak gösterilmiştir.)

2. FİNANSAL TABLOLARIN SUNUMUNA İLİŞKİN ESASLAR (Devamı)

2.3 Yeni ve Revize Edilmiş Türkiye Muhasebe Standartları ve Yorumları (Devamı)

i) 1 Ocak 2023 tarihinden itibaren geçerli olan yeni standart, değişiklik ve yorumlar (devamı)

TMS 1 Değişiklikleri – Muhasebe Politikalarının Açıklanması


Ağustos 2021’de KGK, TMS 1 için işletmelerin muhasebe politikası açıklamalarına önemlilik tahminlerini uygulamalarına yardımcı olmak adına rehberlik ve örnekler sağladığı değişiklikleri yayınlamıştır. TFRS’de “kayda değer” teriminin bir tanımının bulunmaması nedeniyle, KGK, muhasebe politikası bilgilerinin açıklanması bağlamında bu terimi “önemli” terimi ile değiştirmeye karar vermiştir. ‘Önemli’ TFRS’de tanımlanmış bir terimdir ve KGK’ya göre finansal tablo kullanıcıları tarafından büyük ölçüde anlaşılmaktadır. Muhasebe politikası bilgilerinin önemliliğini değerlendirirken, işletmelerin hem işlemlerin boyutunu, diğer olay veya koşulları hem de bunların niteliğini dikkate alması gerekir. Ayrıca işletmenin muhasebe politikası bilgilerinin önemli olarak değerlendirilebileceği durumlara örnekler eklenmiştir.

Söz konusu değişikliğin Şirket’in finansal durumu veya performansı üzerinde önemli bir etkisi olmamıştır.

TMS 12 Değişiklikleri – Tek bir işlemde kaynaklanan varlık ve yükümlülüklerle ilişkin ertelenmiş vergi

Ağustos 2021’de KGK, TMS 12’de ilk muhasebeleştirme istisnasının kapsamını daraltan ve böylece istisnanın eşit vergilendirilebilir ve indirilebilir geçici farklara neden olan işlemlere uygulanmamasını sağlayan değişiklikler yayınlamıştır. Değişiklikler, bir yükümlülüğe ilişkin yapılan ödemelerin vergisel açıdan indirilebilir olduğu durumlarda, bu tür indirimlerin, finansal tablolarda muhasebeleştirilen yükümlülükle (ve faiz giderine) ya da ilgili varlık bileşeniyle (ve faiz giderine) vergisel açıdan ilişkilendirilebilir olup olmadığının (geçerli vergi kanunu dikkate alındığında) bir muhakeme meselesi olduğuna açıklık getirmektedir. Bu muhakeme, varlık ve yükümlülüğün ilk defa finansal tablolara alınmasında herhangi bir geçici farkın olup olmadığının belirlenmesinde önemlidir. Değişiklikler karşılaştırmalı olarak sunulan en erken dönemin başlangıcında ya da sonrasında gerçekleşen işlemlere uygulanır. Ayrıca, karşılaştırmalı olarak sunulan en erken dönemin başlangıcında, kiralama ile hizmetten çekme, restorasyon ve benzeri yükümlülüklerle ilgili tüm indirilebilir ve vergilendirilebilir geçici farklar için ertelenmiş vergi varlığı (yeterli düzeyde vergiye tabi gelir olması koşuluyla) ve ertelenmiş vergi yükümlülüğü muhasebeleştirilir.

Söz konusu değişikliğin Şirket’in finansal durumu veya performansı üzerinde önemli bir etkisi olmamıştır.



TARKİM BİTKİ KORUMA SANAYİ VE TİCARET ANONİM ŞİRKETİ
30 HAZİRAN 2023 TARİHİNDE SONA EREN ALTI AYLIK ARA DÖNEM
FİNANSAL TABLOLARA İLİŞKİN DİPNOTLAR

(Tüm tutarlar aksi belirtilmedikçe Türk Lirası (TL) olarak gösterilmiştir.)

2. FİNANSAL TABLOLARIN SUNUMUNA İLİŞKİN ESASLAR (Devamı)

2.3 Yeni ve Revize Edilmiş Türkiye Muhasebe Standartları ve Yorumları (Devamı)

ii) Yayınlanan ama yürürlüğe girmemiş ve erken uygulamaya konulmayan standartlar

Finansal tabloların onaylanma tarihi itibarıyla yayımlanmış fakat cari raporlama dönemi için henüz yürürlüğe girmemiş ve Şirket tarafından erken uygulanmaya başlanmamış yeni standartlar, yorumlar ve değişiklikler aşağıdaki gibidir. Şirket aksi belirtilmedikçe yeni standart ve yorumların yürürlüğe girmesinden sonra finansal tablolarını ve dipnotlarını etkileyecek gerekli değişiklikleri yapacaktır.

TFRS 10 ve TMS 28 Değişiklikleri: Yatırımcı İşletmenin İştirak veya İş Ortaklığına Yaptığı Varlık Satışları veya Katkıları

KGK, özkaynak yöntemi ile ilgili devam eden araştırma projesi çıktılarına bağlı olarak değiştirilmek üzere, Aralık 2017’de TFRS 10 ve TMS 28’de yapılan söz konusu değişikliklerin geçerlilik tarihini süresiz olarak ertelenmiştir. Ancak, erken uygulamaya halen izin vermektedir.

Şirket söz konusu değişikliklerin etkilerini, bahsi geçen standartlar nihai halini aldıktan sonra değerlendirecektir.

TFRS 17 – Yeni Sigorta Sözleşmeleri Standardı

KGK Şubat 2019’da sigorta sözleşmeleri için muhasebeleştirme ve ölçüm, sunum ve açıklamayı kapsayan kapsamlı yeni bir muhasebe standardı olan TFRS 17’yi yayımlamıştır. TFRS 17 hem sigorta sözleşmelerinden doğan yükümlülüklerin güncel bilanço değerleri ile ölçümünü hem de karın hizmetlerin sağlandığı dönem boyunca muhasebeleştirmesini sağlayan bir model getirmektedir.

KGK tarafından yapılan duyuruyla Standardın zorunlu yürürlük tarihi 1 Ocak 2024 ya da sonrasında başlayan hesap dönemleri olarak ertelenmiştir.

Standart Şirket için geçerli değildir ve Şirket’in finansal durumu veya performansı üzerinde etkisi olmayacaktır.

TMS 1 Değişiklikleri- Yükümlülüklerin kısa ve uzun vade olarak sınıflandırılması

Ocak 2021 ve Ocak 2023’de KGK, yükümlülüklerin kısa ve uzun vadeli sınıflandırılmasına yönelik esasları belirlemek üzere TMS 1’de değişiklikler yapmıştır. Ocak 2023’de yapılan değişikliklere göre, işletmenin bir yükümlülüğü ödemeyi erteleme hakkı, raporlama döneminden sonraki bir tarihte kredi sözleşmesi şartlarına uygunluk sağlamasına bağlıysa, raporlama dönemi sonu itibarıyla söz konusu yükümlülüğü erteleme hakkı bulunmaktadır (raporlama dönemi sonunda ilgili şartlara uygunluk sağlamıyor olsa bile). Kredi sözleşmesinden doğan bir yükümlülük uzun vadeli olarak sınıflandırıldığında ve işletmenin ödemeyi erteleme hakkı 12 ay içinde kredi sözleşmesi şartlarına uygunluk sağlamasına bağlı olduğunda, Ocak 2023 değişiklikleri işletmelerin çeşitli açıklamalar yapmasını istemektedir. Bu açıklamalar kredi sözleşme şartları ve ilgili yükümlülükler hakkındaki bilgileri içermelidir. Ayrıca, söz konusu değişiklikler, sözleşme şartlarına uyumun raporlama tarihinde ya da sonraki bir tarihte test edilecek olmasına bakılmaksızın, uzun vadeli sınıflama için ödemeyi erteleme hakkının raporlama dönemi sonu itibarıyla bulunması gerektiğini açıklığa kavuşturmuştur. Değişikliklerde, ödemeyi raporlama döneminden sonraki en az on iki ay sonraya erteleme hakkını işletmenin kullanmama ihtimalinin yükümlülüğün sınıflandırılmasını etkilemeyeceği açıkça ifade edilmiştir. Değişiklikler 1 Ocak 2024 tarihinde ya da bu tarihten sonra başlayan yıllık hesap dönemleri için geçerlidir. Yapılan değişiklikler TMS 8’e göre geriye dönük olarak uygulanır. Erken uygulamaya izin verilmektedir. Ancak değişikliklerden herhangi birini erken uygulayan işletmenin diğer değişikliği de erken uygulaması zorunludur.

Söz konusu değişikliğin Şirket’in finansal durumu ve performansı üzerindeki etkileri değerlendirilmektedir.



TARKİM BİTKİ KORUMA SANAYİ VE TİCARET ANONİM ŞİRKETİ
30 HAZİRAN 2023 TARİHİNDE SONA EREN ALTI AYLIK ARA DÖNEM
FİNANSAL TABLOLARA İLİŞKİN DİPNOTLAR

(Tüm tutarlar aksi belirtilmedikçe Türk Lirası (TL) olarak gösterilmiştir.)

2. FİNANSAL TABLOLARIN SUNUMUNA İLİŞKİN ESASLAR (Devamı)

2.3 Yeni ve Revize Edilmiş Türkiye Muhasebe Standartları ve Yorumları (Devamı)

ii) Yayınlanan ama yürürlüğe girmemiş ve erken uygulamaya konulmayan standartlar (Devamı)

TFRS 16 Değişiklikleri – Satış ve geri kiralama işlemlerinde kira yükümlülükleri

Ocak 2023'te KGK TFRS 16'ya yönelik değişiklikler yayımlanmıştır. Söz konusu değişiklikler, elde kalan kullanım hakkıyla ilgili herhangi bir kazanç ya da zarar muhasebeleştirilmemesini sağlayacak şekilde, satıcı-kiracı tarafından satış ve geri kiralama işleminden doğan kira yükümlülüklerinin ölçümünde uygulanacak hükümleri belirlemektedir. Bu kapsamda, satıcı-kiracı satış ve geri kiralama işleminin fiilen başladığı tarihten sonra "Kira yükümlülüğünün sonraki ölçümü" başlığı altındaki TFRS 16 hükümlerini uygularken, elde kalan kalan kullanım hakkıyla ilgili herhangi bir kazanç ya da zarar muhasebeleştirmeyecek şekilde "kira ödemeleri"ni ya da "revize edilmiş kira ödemeleri"ni belirleyecektir. Değişiklikler, geri kiralamadan ortaya çıkan kira yükümlülüklerinin ölçümüne yönelik spesifik bir hüküm içermemektedir. Söz konusu kira yükümlülüğünün ilk ölçümü, TFRS 16'da yer alan kira ödemeleri tanımına dahil edilenlerden farklı ödemelerin kira ödemesi olarak belirlenmesine neden olabilecektir. Satıcı-kiracının TMS 8'e göre güvenilir ve ihtiyaca uygun bilgi sağlayacak muhasebe politikası geliştirmesi ve uygulaması gerekecektir.

Değişiklikler 1 Ocak 2024 tarihinde ya da bu tarihten sonra başlayan yıllık hesap dönemleri için geçerlidir. Erken uygulamaya izin verilmektedir. Satıcı-kiracı değişiklikleri TFRS 16'nın ilk uygulama tarihinden sonra girdiği satış ve geri kiralama işlemlerine TMS 8'e göre geriye dönük uygular.

Genel anlamda, Şirket finansal tablolar üzerinde önemli bir etki beklememektedir.

iii) Uluslararası Muhasebe Standartları Kurumu (UMSK) tarafından yayınlanmış fakat KGK tarafından yayınlanmamış değişiklikler

Aşağıda belirtilen UMS 12 ile UMS 7 ve UFRS 7'ye yönelik değişiklikler UMSK tarafından yayınlanmış ancak henüz KGK tarafından TFRS'ye uyarlanmamıştır/yayınlanmamıştır. Bu sebeple TFRS'nin bir parçasını oluşturmazlar. Şirket finansal tablolarında ve dipnotlarda gerekli değişiklikleri bu değişiklikler TFRS'de yürürlüğe girdikten sonra yapacaktır.

UMS 12 Değişiklikleri – Uluslararası Vergi Reformu – İkinci Adım Model Kurallar

Mayıs 2023'te UMSK, İkinci Adım gelir vergileriyle ilgili ertelenmiş vergi varlık ve yükümlülüklerinin muhasebeleştirilmesi ve açıklanmasına zorunlu bir muafiyet getiren UMS 12'ye yönelik değişiklikler yayımlanmıştır. Söz konusu değişiklikler, Ekonomik İşbirliği ve Kalkınma Teşkilatı (OECD) tarafından yayımlanan İkinci Adım Model Kurallarının uygulanması amacıyla yürürlüğe girmiş ya da yürürlüğe girmesi kesine yakın olan vergi kanunlarından ortaya çıkan gelir verilerine UMS 12'nin uygulanacağını açıklığa kavuşturmuştur. Bu değişiklikler ayrıca bu tür vergi kanunlarından etkilenen işletmeler için belirli açıklama hükümleri getirmektedir.

Genel anlamda, Şirket finansal tablolar üzerinde önemli bir etki beklememektedir

UMS 7 ve UFRS 7 Değişiklikleri - Açıklamalar: Tedarikçi Finansman Anlaşmaları

Mayıs 2023'te yayımlanan değişiklikler, tedarikçi finansman anlaşmalarının işletmenin yükümlülükleri, nakit akışları ve likidite riskleri üzerindeki etkilerinin finansal tablo kullanıcıları tarafından anlaşılmasına katkı sağlamak üzere, mevcut hükümlerde iyileştirmeler yapan açıklamalar getirmektedir. Tedarikçi finansman anlaşmaları; bir ya da daha fazla finans kuruluşunun işletmenin tedarikçisine olan borcunu ödemeyi kabul ettiği ve işletmenin de tedarikçiye ödeme yapıldığı gün ya da sonrasında ödemeyi gerçekleştirdiği anlaşmalar olarak tanımlanmıştır. Söz konusu değişiklikler, bu tür anlaşmaların şartları, raporlama dönemi başı ve sonu itibarıyla bunlardan ortaya çıkan yükümlülüklerle ilgili nicel bilgiler ve bu yükümlülüklerin defter değerinde meydana gelen nakit dışı değişikliklerin niteliği ve etkileri hakkında açıklamalar yapılmasını zorunlu kılmaktadır.



TARKİM BİTKİ KORUMA SANAYİ VE TİCARET ANONİM ŞİRKETİ
30 HAZİRAN 2023 TARİHİNDE SONA EREN ALTI AYLIK ARA DÖNEM
FİNANSAL TABLOLARA İLİŞKİN DİPNOTLAR

(Tüm tutarlar aksi belirtilmedikçe Türk Lirası (TL) olarak gösterilmiştir.)

2. FİNANSAL TABLOLARIN SUNUMUNA İLİŞKİN ESASLAR (Devamı)

2.3 Yeni ve Revize Edilmiş Türkiye Muhasebe Standartları ve Yorumları (Devamı)

iii) Uluslararası Muhasebe Standartları Kurumu (UMSK) tarafından yayınlanmış fakat KGK tarafından yayınlanmamış değişiklikler (Devamı)

Ayrıca, UFRS 7’de öngörülen likidite riskine yönelik niceliksel açıklamalar kapsamında, tedarikçi finansman anlaşmaları açıklanması gerekli olabilecek diğer faktörlere örnek olarak gösterilmiştir.

Genel anlamda, Şirket finansal tablolar üzerinde önemli bir etki beklememektedir.

2.4 Önemli muhasebe politikalarının özeti

2.4.1 Hasılat

Hasılat, teslimatın gerçekleşmesi, gelir tutarının güvenilir şekilde belirlenebilmesi, performans yükümlülüğünün tamamlanması ve işlemle ilgili ekonomik faydaların Şirket’e akmasının muhtemel olması üzerine alınan veya alınabilecek bedelin makul değeri üzerinden tahakkuk esasına göre kayıtlara alınır. Net satışlar, malların satış tutarından mal satışlarından iade, indirim, komisyonların ve satış ile ilgili vergilerin düşülmesi suretiyle gösterilmiştir.

Şirket hasılatı aşağıdaki ana koşullara bağlı olarak kaydeder:

- a) Müşteri sözleşmelerinin belirlenmesi,
- b) Performans yükümlülüklerinin belirlenmesi,
- c) Sözleşmedeki işlem fiyatının belirlenmesi,
- d) Performans yükümlülüklerinin fiyatlarının ayrıştırılması,
- e) Hasılatın performans yükümlülükleri yerine getirildiğinde kaydedilmesi.

Şirket yalnızca aşağıdaki koşullar sağlandığında müşterilerinden elde ettiği hasılatı kaydeder:

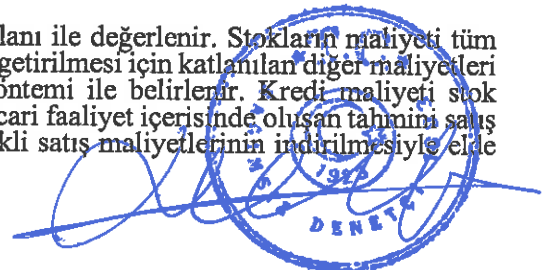
- a) Sözleşmenin tarafları sözleşmeyi onayladıysa (yazılı, sözlü veya alışlagelmiş diğer iş yöntemleri ile) ve sözleşmede yazan şahsi yükümlülüklerini yerine getireceklerini taahhüt etmişlerse,
- b) Şirket sağlanan ürün veya hizmete ilişkin her iki tarafında hak ve yükümlülüklerini tanımlayabiliyorsa
- c) Şirket sağlanan ürün ve hizmetler için ödeme koşullarını belirleyebiliyorsa,
- d) Sözleşme ticari işlem niteliğindeyse,
- e) Şirket’in müşterilerine sağladığı mal ve hizmetler karşılığında ücretleri toplaması olası ise,
- f) Bahsi geçen ücretin tahsil edilebilirliği değerlendirilirken şirket yalnızca müşterinin vade tarihindeki ödeyebilme kabiliyetini ve ödeme iradesini dikkate aldığında.

Ticari mal satışından elde edilen hasılat

Olağan faaliyetlerden pim, piston ve diğer ilgili ürünlerin satışlarından elde edilen hasılat, alınan veya alacak bedelinin gerçeğe uygun değeri, net getirisi, ticari iskontolar ve hacim iadeleri ile beraber ölçülür. Gelir, genellikle yapılan bir satış sözleşmesi ile, kontrolün müşteriye aktarıldığı, bedelin geri kazanılmasının muhtemel olduğu, ilgili maliyetlerin ve malların olası geri dönüşünün güvenilir bir şekilde tahmin edilebildiği, mallarla sürekli bir yönetim ilişkisinin olmadığı ve gelir miktarının güvenilir bir şekilde ölçülebilir olduğu, konularına ikna edici kanıtlar bulunduğu muhasebeleştirilir. İndirimlerin verilmesi muhtemel ise ve gelirin miktarı güvenilir bir şekilde ölçülebiliyorsa, indirimler, satışlar kaydedilirken gelirin azalması olarak muhasebeleştirilir.

2.4.2 Stoklar

Stoklar, net gerçekleştirilebilir değer ya da maliyet bedelinden düşük olanı ile değerlendirilir. Stokların maliyeti tüm satın alma maliyetlerini ve stokların mevcut durumuna ve konumuna getirilmesi için katılan diğer maliyetleri içerir. Stokların birim maliyeti, aylık ağırlıklı ortalama maliyet yöntemi ile belirlenir. Kredi maliyeti stok maliyetine dahil edilmemektedir. Net gerçekleştirilebilir değer, olağan ticari faaliyet içerisinde oluşan tahmini satış fiyatından, tamamlanma maliyeti ve satış gerçekleştirilmek için gerekli satış maliyetlerinin indirilmesiyle elde edilen tutardır.



TARKİM BİTKİ KORUMA SANAYİ VE TİCARET ANONİM ŞİRKETİ
30 HAZİRAN 2023 TARİHİNDE SONA EREN ALTI AYLIK ARA DÖNEM
FİNANSAL TABLOLARA İLİŞKİN DİPNOTLAR

(Tüm tutarlar aksi belirtilmedikçe Türk Lirası (TL) olarak gösterilmiştir.)

2. FİNANSAL TABLOLARIN SUNUMUNA İLİŞKİN ESASLAR (Devamı)

2.4 Önemli muhasebe politikalarının özeti (Devamı)

2.4.3 Finansal varlıklar

Sınıflandırma ve ölçüm

Şirket, finansal varlıklarını itfa edilmiş maliyet bedelinden muhasebeleştirilen, gerçeğe uygun değeri kar veya zarara yansıtılan ve gerçeğe uygun değeri diğer kapsamlı gelir tablosuna yansıtılan finansal varlıklar olarak üç sınıfta muhasebeleştirmektedir. Sınıflandırma, finansal varlıklardan faydalanma amaçlarına göre belirlenen iş modeli ve beklenen nakit akışları esas alınarak yapılmaktadır. Yönetim, finansal varlıklarının sınıflandırmasını satın alındıkları tarihte yapar.

İtfa edilmiş maliyet bedelinden muhasebeleştirilen finansal varlıklar

İtfa edilmiş maliyet bedelinden muhasebeleştirilen finansal varlıklar, yönetimin sözleşmeye dayalı nakit akışlarını tahsil etme iş modelini benimsediği ve sözleşme şartlarının belirli tarihlerde sadece anapara ve anapara bakiyesinden kaynaklanan faiz ödemelerini içerdiği, sabit veya belirli ödemeleri olan, aktif bir piyasada işlem görmeyen ve türev araç olmayan finansal varlıkları itfa edilmiş maliyet bedelinden muhasebeleştirilen varlıklar olarak sınıflandırılır. Vadeleri bilanço tarihinden itibaren 12 aydan kısa ise dönen varlıklar, 12 aydan uzun ise duran varlıklar olarak sınıflandırılırlar. İtfa edilmiş maliyet bedelinden muhasebeleştirilen varlıklar, finansal durum tablosunda “ticari alacaklar” ve “nakit ve nakit benzerleri” kalemlerini içermektedir.

Nakit ve nakit benzerleri

Nakit ve nakit benzerleri, eldeki nakit, banka mevduatları ile tutarı belirli, nakde kolayca çevrilebilen kısa vadeli ve yüksek likiditeye sahip ve değerindeki değişim riski önemsiz olan ve vadesi 3 ay veya daha kısa olan yatırımları, kredi kartı alacaklarını ve alınan çekleri içermektedir.

Değer düşüklüğü

Şirket, finansal tablolarda yer alan itfa edilmiş maliyet bedelinden muhasebeleştirilen ticari alacakları önemli bir finansman bileşeni içermediği için değer düşüklüğü hesaplamaları için kolaylaştırılmış uygulamayı seçerek karşılık matrisi kullanmaktadır. Bu uygulama ile Şirket, ticari alacaklar belirli sebeplerle değer düşüklüğüne uğramadığı durumlarda, beklenen kredi zarar karşılığını ömür boyu beklenen kredi zararlarına eşit bir tutardan ölçmektedir. Beklenen kredi zararlarının hesaplamasında, geçmiş kredi zararı deneyimleri ile birlikte, Şirket'in geleceğe yönelik tahminleri de dikkate alınmaktadır.

Doğrudan bir borçluya mal veya hizmet tedariki ile oluşan Şirket kaynaklı vadeli satışlardan kaynaklanan ticari alacaklar, etkin faiz yöntemi kullanılarak iskonto edilmiş maliyetleri üzerinden değerlendirilmiştir. Belirtilmiş bir faiz oranı bulunmayan kısa vadeli ticari alacaklar, faiz tahakkuk etkisinin önemsiz olması durumunda fatura tutarı baz alınarak değerlendirilmiştir.

Şirket'in ödenmesi gereken meblağları tahsil edemeyecek olduğunu gösteren bir durumun söz konusu olması halinde ticari alacaklar için bir değer düşüklüğü karşılığı oluşturulur. Söz konusu bu karşılığın tutarı, alacağın kayıtlı değeri ile tahsili mümkün tutar arasındaki farktır. Tahsili mümkün tutar, teminatlardan ve güvencelerden tahsil edilebilecek meblağlar da dahil olmak üzere tüm nakit akışlarının, oluşan ticari alacağın orijinal etkin faiz oranı esas alınarak iskonto edilen değeridir.



TARKİM BİTKİ KORUMA SANAYİ VE TİCARET ANONİM ŞİRKETİ
30 HAZİRAN 2023 TARİHİNDE SONA EREN ALTI AYLIK ARA DÖNEM
FİNANSAL TABLOLARA İLİŞKİN DİPNOTLAR

(Tüm tutarlar aksi belirtilmedikçe Türk Lirası (TL) olarak gösterilmiştir.)

2. FİNANSAL TABLOLARIN SUNUMUNA İLİŞKİN ESASLAR (Devamı)

2.4 Önemli muhasebe politikalarının özeti (Devamı)

2.4.3 Finansal varlıklar (Devamı)

Ticari ve diğer borçlar

Ticari ve diğer borçlar başlangıçta gerçeğe uygun değerleri üzerinden kayıtlara alınır. Kısa vadeli belirlenen bir faizi olmayan ticari borçlar içerdiği faiz etkisinin önemli olmadığı durumlarda fatura değeri ile yansıtılmaktadır.

Finansal borçlar

Finansal borçlar alındıkları tarihlerde, alınan kredi tutarından işlem masrafları çıkartıldıktan sonraki değerleriyle kaydedilir. Finansal borçlar, sonradan etkin faiz yöntemi kullanılarak iskonto edilmiş maliyet değeri üzerinden belirtilir. Finansal borçlardan kaynaklanan finansman maliyetleri, özellikle varlıkların iktisabı veya inşası ile ilişkilendirildikleri takdirde, özellikle varlıkların maliyet bedeline dahil edilirler. Özellikle varlıklar amaçlandığı şekilde kullanıma veya satışa hazır hale getirilmesi uzun bir süreyi gerektiren varlıkları ifade eder. Diğer borçlanma maliyetleri oluştuğu dönemde gelir tablosuna kaydedilir.

Finansal varlık ve yükümlülüklerin kayıtlardan çıkartılması

Finansal varlıklar

Finansal varlıklar (ya da geçerli olduğu durumlarda finansal varlığın bir bölümü veya benzer finansal varlıklardan oluşan grubun bir parçası) aşağıda belirtilen durumlarda kayıtlardan çıkartılır. Bu durumlar: finansal varlıktan nakit akımı sağlama hakkının sona ermesi; Şirket'in, finansal varlıktan nakit akımı sağlama hakkına sahip olmasına rağmen, elde ettiği meblağın tümünü, ertelemeksizin, üçüncü şahıslara ödeme yükümlülüğü doğuran bir düzenleme yapması; finansal varlıktan nakit akımı sağlama hakkının transfer edilmesi ve varlıktan doğan risk ve getirilerin büyük ölçüde devredilmesi veya nakit akımı sağlama hakkının veya varlıktan doğan risk ve getirilerin büyük ölçüde devredilmemiş olmasına karşın varlığın kontrolünün devredilmesidir.

Şirket, finansal varlıktan nakit akımı sağlama hakkını transfer ettiği ancak varlıktan doğan risk ve getirileri büyük ölçüde elinde tuttuğu ve varlığın kontrolünü transfer etmediği durumlarda, söz konusu varlık Şirket'in bu varlıkla devam eden ilişkisi ölçüsünde kayıtlarda tutulur. Transfer edilen varlıkla devam eden ilişki varlık için verilmiş teminatlar şeklindeyse, varlık kayıtlı değeri ile Şirket'in ödemesi gereken azami bedelden düşük olanı ile ölçülür.

Finansal yükümlülükler

Finansal yükümlülükler, bu yükümlülüklerden doğan borçların ortadan kalkması, iptal edilmesi ve süresinin dolması durumlarında kayıtlardan çıkartılır. Var olan bir borcun aynı borç veren tarafından tümüyle farklı şartlar altında yeni bir yükümlülükle değiştirilmesi ya da süregelen yükümlülüğün şartlarının büyük ölçüde değiştirilmesi durumlarında, ilk yükümlülük kayıtlardan çıkartılır ve yeni yükümlülük kayıtlara alınır. İki yükümlülük arasındaki fark ise kar ya da zarar olarak muhasebeleştirilir.



TARKİM BİTKİ KORUMA SANAYİ VE TİCARET ANONİM ŞİRKETİ
30 HAZİRAN 2023 TARİHİNDE SONA EREN ALTI AYLIK ARA DÖNEM
FİNANSAL TABLOLARA İLİŞKİN DİPNOTLAR

(Tüm tutarlar aksi belirtilmedikçe Türk Lirası (TL) olarak gösterilmiştir.)

2. FİNANSAL TABLOLARIN SUNUMUNA İLİŞKİN ESASLAR (Devamı)

2.4 Önemli muhasebe politikalarının özeti (Devamı)

2.4.4 Maddi duran varlıklar

Maddi duran varlıklar, 1 Ocak 2005 tarihinden önce edinilenler için enflasyonun etkilerinden arındırılmış ve 31 Aralık 2004 tarihi itibarıyla düzeltilmiş başlangıç değerleri ve müteakip dönemlere ilişkin girişlerin maliyet değerlerinden, birikmiş amortisman ve varsa, değer düşüklüğü düşüldükten sonraki net değeri ile belirtilir (Dipnot 10). Amortisman, maddi duran varlıkların değerleri üzerinden faydalı ömürleri esas alınarak doğrusal amortisman yöntemi ile ayrılmaktadır. Araziler için sınırsız ömürleri olması sebebi ile amortisman ayrılmamaktadır.

Maddi duran varlıkların tahmini faydalı ömürlerini gösteren maddi duran varlık amortisman süreleri aşağıdaki gibidir:

	Faydalı ömür (Yıl)
Binalar	40-50
Yeraltı ve yerüstü düzenleri	40
Makine, tesis ve cihazlar	5-14
Mobilya ve demirbaşlar	3-14

Amortisman, maddi duran varlıkların kullanıma hazır olduğu tarihten itibaren ayrılır. İlgili varlıkların âtil durumda buldukları dönemde de amortisman ayrılmaya devam edilir.

Maddi duran varlıkların elden çıkartılması sonucu oluşan kar veya zarar, net bilanço değeri ile tahsil olunan tutarların karşılaştırılması ile belirlenir ve diğer faaliyet gelir ve giderleri hesaplarına dahil edilir.

Maddi duran varlıklarda değer düşüklüğü olduğuna işaret eden koşulların mevcut olması halinde, olası bir değer düşüklüğünün tespiti amacıyla inceleme yapılır ve bu inceleme sonunda maddi duran varlığın kayıtlı değeri, geri kazanılabilir değerinden fazla ise, karşılık ayrılmak suretiyle kayıtlı değeri geri kazanılabilir değerine indirilir. Geri kazanılabilir değer, ilgili maddi duran varlığın mevcut kullanımından gelecek net nakit akımları ile net satış fiyatından yüksek olanı olarak kabul edilir.

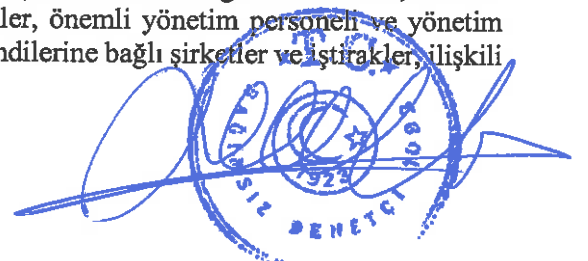
Maddi duran varlıkların herhangi bir parçasını değiştirmekten doğan giderler bakım onarım maliyetleri ile birlikte varlığın gelecekteki ekonomik faydasını arttırıcı nitelikte ise aktifleştirilebilirler. Tüm diğer giderler oluştuğu kapsamlı gelir tablosunda gider kalemleri içinde muhasebeleştirilir.

2.4.5 Bilanço tarihinden sonraki olaylar

Şirket bilanço tarihinden sonraki düzeltme gerektiren olayların ortaya çıkması durumunda, finansal tablolara alınan tutarları bu yeni duruma uygun şekilde düzeltir. Bilanço tarihinden sonra ortaya çıkan düzeltme gerektirmeyen hususlar, finansal tablo kullanıcılarının ekonomik kararlarını etkileyen hususlar olmaları halinde finansal tablo dipnotlarında açıklanır.

2.4.6 İlişkili taraflar

Bu finansal tabloların amacı doğrultusunda Şirket üzerinde kontrolü veya önemli etkinliği olan ortaklar, ortaklar tarafından kontrol edilen veya kendilerine bağlı şirketler ve iştirakler, önemli yönetim personeli ve yönetim kurulu üyeleri, aileleri ve kendileri tarafından kontrol edilen veya kendilerine bağlı şirketler ve iştirakler, ilişkili taraflar olarak kabul edilmiştir.



TARKİM BİTKİ KORUMA SANAYİ VE TİCARET ANONİM ŞİRKETİ
30 HAZİRAN 2023 TARİHİNDE SONA EREN ALTI AYLIK ARA DÖNEM
FİNANSAL TABLOLARA İLİŞKİN DİPNOTLAR

(Tüm tutarlar aksi belirtilmedikçe Türk Lirası (TL) olarak gösterilmiştir.)

2. FİNANSAL TABLOLARIN SUNUMUNA İLİŞKİN ESASLAR (Devamı)

2.4 Önemli muhasebe politikalarının özeti (Devamı)

2.4.7 Yatırım amaçlı gayrimenkuller

Mal ve hizmetlerin üretiminde kullanılmak veya idari maksatlarla veya işlerin normal seyri esnasında satılmak yerine, kira elde etmek veya değer kazanımı amacıyla veya her ikisi için tutulan araziler ve binalar yatırım amaçlı gayrimenkuller olarak sınıflandırılır. İlk muhasebeleştirme sonrasında, yatırım amaçlı gayrimenkuller, gerçeğe uygun değer yöntemi veya maliyet yönteminden birine göre muhasebeleştirilir. Yatırım amaçlı gayrimenkullerin gerçeğe uygun değerindeki bir değişiklikten kaynaklanan kazanç veya zarar, olduğu dönemde kapsamlı gelir tablosuna dahil edilir (Dipnot 9). Yatırım amaçlı gayrimenkuller olası bir değer düşüklüğünün tespiti amacıyla incelenir ve bu inceleme sonunda yatırım amaçlı gayrimenkullerin kayıtlı değeri, geri kazanılabilir değerinden fazla ise, karşılık ayrılmak suretiyle geri kazanılabilir değerine indirilir. Geri kazanılabilir değer, ilgili yatırım amaçlı gayrimenkulün mevcut kullanımından gelecek net nakit akımları ile satış maliyeti düşülmüş gerçeğe uygun değerinden yüksek olanı olarak kabul edilir.

2.4.8 Dönem vergi gideri ve ertelenen vergi

Dönemin kar veya zararı üzerindeki vergi yükümlülüğü cari dönem vergisi ve ertelenen vergiyi içermektedir. Cari yıl vergi yükümlülüğü, dönem karının vergiye tabi kısmı üzerinden bilanço tarihi itibarıyla geçerli olan vergi oranı ile yürürlükteki vergi mevzuatı uyarınca hesaplanan vergi yükümlülüğünü ve geçmiş yıllardaki vergi yükümlülüğü ile ilgili düzeltme kayıtlarını içermektedir.

Ertelenen vergi, yükümlülük yöntemi kullanılarak, varlık ve yükümlülüklerin finansal tablolarda yer alan kayıtlı değerleri ile vergi değerleri arasındaki geçici farklar üzerinden hesaplanır. Ertelenen vergi hesaplanmasında yürürlükteki vergi mevzuatı uyarınca bilanço tarihi itibarıyla yürürlükteki vergi oranları kullanılmaktadır.

Ertelenen vergi yükümlülükleri vergilendirilebilir geçici farkların tümü için muhasebeleştirilirken, indirilebilir geçici farklardan oluşan ertelenen vergi varlıkları, gelecekte vergiye tabi kar elde etmek suretiyle bu farklardan yararlanmanın kuvvetle muhtemel olması şartıyla muhasebeleştirilmektedir.

Aynı ülkenin vergi mevzuatına tabi olmak şartıyla ve cari vergi varlıklarının cari vergi yükümlülüklerinden mahsup edilmesi konusunda yasal olarak uygulanabilir bir hakkın bulunması durumundan ertelenen vergi varlıkları ve ertelenen vergi yükümlülükleri, karşılıklı olarak birbirinden mahsup edilir. Ertelenen vergi varlık ve yükümlülükleri finansal tablolarda uzun vadeli olarak sınıflandırılmıştır.

2.4.9 Çalışanlara sağlanan faydalar/kıdem tazminatı karşılığı

Kıdem tazminatı karşılığı, Şirket'in, Türk İş Kanunu uyarınca personelin emekliye ayrılmasından doğacak gelecekteki olası yükümlülüklerinin tahmini toplam karşılığının bugünkü değerini ifade eder. Türkiye'de geçerli olan çalışma hayatını düzenleyen yasalar ve Türk İş Kanun'u uyarınca, Şirket, en az bir yıllık hizmetini tamamlayan, kendi isteği ile işten ayrılması veya uygunsuz davranışlar sonucu iş akdinin feshedilmesi dışında kalan sebepler yüzünden işten çıkarılan, vefat eden veya emekliye ayrılan her personeline toplu olarak kıdem tazminatı ödemekle yükümlüdür. Tanımlanmış sosyal yardım yükümlülüğünün bugünkü değeri ile ilgili ayrılan karşılık aktüeryal tahminler uyarınca öngörülen yükümlülük yöntemi kullanılarak hesaplanır. Tüm aktüeryal karlar ve zararlar diğer kapsamlı gelir altında muhasebeleştirilir.



TARKİM BİTKİ KORUMA SANAYİ VE TİCARET ANONİM ŞİRKETİ
30 HAZİRAN 2023 TARİHİNDE SONA EREN ALTI AYLIK ARA DÖNEM
FİNANSAL TABLOLARA İLİŞKİN DİPNOTLAR

(Tüm tutarlar aksi belirtilmedikçe Türk Lirası (TL) olarak gösterilmiştir.)

2. FİNANSAL TABLOLARIN SUNUMUNA İLİŞKİN ESASLAR (Devamı)

2.4 Önemli muhasebe politikalarının özeti (Devamı)

2.4.10 Nakit akım tablosu

Nakit akım tablosunda, döneme ilişkin nakit akımları işletme, yatırım ve finansman faaliyetlerine dayalı bir biçimde sınıflandırılarak raporlanır.

İşletme faaliyetlerinden kaynaklanan nakit akımları, Şirket'in esas faaliyetlerinden kaynaklanan nakit akımlarını gösterir.

Yatırım faaliyetleriyle ilgili nakit akımları, Şirket'in yatırım faaliyetlerinde (duran varlık yatırımları ve finansal yatırımlar) kullandığı ve elde ettiği nakit akımlarını gösterir.

Finansman faaliyetlerine ilişkin nakit akımları, Şirket'in finansman faaliyetlerinde kullandığı kaynakları ve bu kaynakların geri ödemelerini gösterir.

Nakit ve nakit benzeri değerler, nakit ve banka mevduatı ile tutarı belirli nakde kolayca çevrilebilen kısa vadeli ve yüksek likiditeye sahip ve değerindeki değişim riski önemsiz olan ve vadesi 3 ay veya daha kısa olan yatırımları içermektedir.

2.4.11 Temettü

Temettü alacakları beyan edildiği dönemde gelir olarak kaydedilir. Temettü borçları kar dağıtımının bir unsuru olarak beyan edildiği dönemde yükümlülük olarak finansal tablolara yansıtılır.

2.4.12 Ödenmiş sermaye


Adi hisse senetleri özkaynaklarda sınıflandırılır. Yeni hisse senedi ve opsiyon ihracıyla ilişkili maliyetler, vergi etkisi indirilmiş olarak tahsil edilen tutardan düşülerek özkaynaklarda gösterilirler.

2.4.13 Kiralama işlemleri

Şirket - kiracı olarak

Bir sözleşmenin başlangıcında, Şirket bir sözleşmenin bir kiralama olup olmadığını veya kiralama içerip içermediğini değerlendirir. Bir sözleşme, bir bedel karşılığında belirli bir süre için tanımlanan bir varlığın kullanımını kontrol etme hakkını veriyorsa bir kiralama sözleşmesidir. Şirket, bir sözleşmenin tanımlanan bir varlığın kullanımını kontrol etme hakkını verip vermediğini değerlendirmek için:

- a) Sözleşme, tanımlanmış bir varlığın kullanımını içermelidir. Bu açıkça veya dolaylı olarak belirtilebilir,
- b) Varlık fiziksel olarak farklı olmalıdır veya fiziksel olarak farklı bir varlığın kapasitesinin büyük ölçüde tamamını temsil etmelidir. Tedarikçinin asli ikame hakkına sahip olması durumunda varlık tanımlanmaz,
- c) Şirket, kullanım süresi boyunca bir varlığın kullanımından önemli ölçüde tüm ekonomik faydaları elde etme hakkına sahiptir,
- d) Şirket, varlığı doğrudan kullanma hakkına sahiptir. Şirket, varlığı nasıl ve ne amaçla kullanacağını önceden belirlediğinde kullanım hakkına sahip olduğu sonucuna varır.



TARKİM BİTKİ KORUMA SANAYİ VE TİCARET ANONİM ŞİRKETİ
30 HAZİRAN 2023 TARİHİNDE SONA EREN ALTI AYLIK ARA DÖNEM
FİNANSAL TABLOLARA İLİŞKİN DİPNOTLAR

(Tüm tutarlar aksi belirtilmedikçe Türk Lirası (TL) olarak gösterilmiştir.)

2. FİNANSAL TABLOLARIN SUNUMUNA İLİŞKİN ESASLAR (Devamı)

2.4 Önemli muhasebe politikalarının özeti (Devamı)

2.4.13 Kiralama işlemleri (Devamı)

Şirket, aşağıdaki durumlarda varlığın doğrudan kullanım hakkına sahiptir:

- a) Şirket, yararlı ömrü boyunca varlığı çalıştırma (veya başkalarını işletmeleri için yönlendirme hakkına sahip olma) hakkına sahiptir ve kiraya veren, faaliyet koşullarını değiştirme hakkına sahip değildir veya,
- b) Şirket, varlığı (veya belirli özellikleri) nasıl ve ne amaçla kullanıldığını önceden belirleyecek şekilde tasarlamıştır.

Bir kiralama bileşeni içeren bir sözleşmenin başlangıcında veya yeniden değerlendirilmesinde Şirket, sözleşmedeki bedeli her bir kiralama bileşenine göreceli bağımsız fiyatları temelinde dağıtır.

Kira yükümlülüğü


Kira yükümlülüğü başlangıçta, başlangıç tarihinde ödenmeyen kira ödemelerinin bugünkü değeri ile ölçülür. Kira yükümlülükleri, kolayca belirlenirse kiralamadaki zımni faiz oranı veya Şirket'in artan borçlanma oranı kullanılarak bugünkü değerine indirgenir.

Şirket'in kira yükümlülüğünün ölçümüne dâhil olan ve kiralamanın fiilen başladığı tarihte gerçekleşmemiş olan kira ödemeleri aşağıdakilerden oluşur:

- a) Sabit ödemelerin tutarı,
- b) Bir endeks ya da orana bağlı olan, ilk ölçümü kiralamanın fiilen başladığı tarihte bir endeks veya oran kullanılarak yapılan kira ödemeleri,
- c) Kiralama süresinin kiracının kiralamayı sonlandırmak için bir opsiyon kullanacağını göstermesi durumunda, kiralamanın sonlandırılmasına ilişkin ceza ödemeleri.

İlk muhasebeleştirmeden sonra, kira yükümlülüğü ölçülür:

- a) Defter değerinin kira yükümlülüğüne olan faizi yansıtacak şekilde artırılması,
- b) Defter değerinin yapılan kira ödemelerini yansıtacak şekilde azaltılması ve
- c) Defter değerinin herhangi bir yeniden değerlendirme veya kira değişikliğini yansıtacak şekilde yeniden ölçülmesi veya revize edilmiş özü itibarıyla sabit kira ödemelerini yansıtır.



TARKİM BİTKİ KORUMA SANAYİ VE TİCARET ANONİM ŞİRKETİ
30 HAZİRAN 2023 TARİHİNDE SONA EREN ALTI AYLIK ARA DÖNEM
FINANSAL TABLOLARA İLİŞKİN DİPNOTLAR

(Tüm tutarlar aksi belirtilmedikçe Türk Lirası (TL) olarak gösterilmiştir.)

3. İLİŞKİLİ TARAF AÇIKLAMALARI

İlişkili taraflardan olan ticari alacaklar genellikle satış işlemlerinden kaynaklanmaktadır ve yaklaşık vadeleri iki aydır. Alacaklar doğası gereği teminatsızdır ve ticari alacaklara faiz işletilmemektedir.

İlişkili taraflara olan ticari borçlar genellikle alım işlemlerinden doğmaktadır ve yaklaşık vadeleri iki aydır.

Şirket ile diğer ilişkili taraflar arasındaki işlemlerin detayları aşağıda açıklanmıştır.

30 Haziran 2023

Alacaklar	Borçlar		Ertelemiş gelirler	
	Kısa vadeli	Kısa vadeli	Kısa vadeli	Kısa vadeli
Ticari				
Olmayan				
Ticari				
Diger borçlar				
Alınan avans				

Ortaklar

Türkiye Tarım Kredi Kooperatifleri Merkez Birliği(*)

Gübre Fabrikaları T.A.Ş

Ana ortak tarafından yönetilen diğer şirketler

Tarım Kredi Holding A.Ş.

Tarım Kredi Lojistik A.Ş.

TK Tarım Kredi Pazarlama Marketçilik A.Ş.

Tarım Kredi Tedarik ve Üretim A.Ş.

Bereket Sigorta A.Ş.

Tarım Kredi Teknoloji A.Ş.

63.020.052

5.900

--

--

--

--

--

--

--

--

1.097.622

204.536

--

--

2.640.373

1.050.573

23.667.285

--

--

--

--

--

1.382.881

--

--

--

--

--

63.025.952

4.993.104

23.667.285

1.382.881

(*) Türkiye Tarım Kredi Kooperatifleri Merkez Birliği'ne bağlı olarak faaliyet gösteren kooperatiflere yapılan satışlarda kaynaklanmaktadır.


TARKİM BİTKİ KORUMA SANAYİ VE TİCARET ANONİM ŞİRKETİ
30 HAZİRAN 2023 TARİHİNDE SONA EREN ALTI AYLIK ARA DÖNEM
FINANSAL TABLOLARA İLİŞKİN DİPNOTLAR

(Tüm tutarlar aksi belirtilmedikçe Türk Lirası (TL) olarak gösterilmiştir.)

3. İLİŞKİLİ TARAF AÇIKLAMALARI (Devamı)

	31 Aralık 2022			
	Alacaklar		Borçlar	
İlişkili taraflarla olan bakiyeler	Kısa vadeli		Kısa vadeli	
	Ticari	Olmayan	Ticari	Alınan avans
Ortaklar				
Türkiye Tarım Kredi Kooperatifleri Merkez Birliği(*)	5.089.618	-	-	665.106
Gübre Fabrikaları T.A.Ş.	-	-	-	-
<u>Ana ortak tarafından yönetilen diğer şirketler</u>				
Tarım Kredi Holding A.Ş.	-	547.248	829.935	-
Tarım Kredi Lojistik A.Ş.	-	-	200.460	-
Bereket Sigorta A.Ş.	-	-	472.663	-
Tarım Kredi Teknoloji A.Ş.	-	-	9.692	-
	5.089.618	547.248	1.512.750	665.106

(*) Türkiye Tarım Kredi Kooperatifleri Merkez Birliği'ne bağlı olarak faaliyet gösteren kooperatiflere yapılan satışlardan kaynaklanmaktadır.




TARKİM BİTKİ KORUMA SANAYİ VE TİCARET ANONİM ŞİRKETİ
30 HAZİRAN 2023 TARİHİNDE SONA EREN ALTI AYLIK ARA DÖNEM
FINANSAL TABLOLARA İLİŞKİN DİPNOTLAR

(Tüm tutarlar aksi belirtilmedikçe Türk Lirası (TL) olarak gösterilmiştir.)

3. İLİŞKİLİ TARAF AÇIKLAMALARI (Devamı)

		1 Ocak – 30 Haziran 2023						
İlişkili taraflarla olan işlemler		Mal Alımları	Mal Satışları	Finansman Kullanımı	Faiz Giderleri	Diger Satışlar	Hizmet Alımları	Diger Giderler
	Tarım Kredi Kooperatifleri Merkez Birliği(*)	--	381.408.683	--	--	--	--	--
	Tarım Kredi Pazarlama ve Marketçilik A.Ş.	2.132	--	--	--	--	--	--
	Tarım Kredi Lojistik A.Ş.	--	--	--	--	12.083	--	1.083.467
	Gübre Fabrikaları T.A.Ş.	--	5.000	--	--	--	--	--
	Tarım Kredi Birlik A.Ş.	--	--	--	--	--	--	--
	Tarım Kredi Holding A.Ş.	--	--	158.871	2.260.411	--	2.014.811	1.174.123
	Tarım Kredi Yem A.Ş.	--	--	--	--	--	--	--
	Tarım Kredi Hayvancılık A.Ş.	--	257.627	--	--	--	--	--
	Tarım Kredi Teknoloji A.Ş.	--	--	--	--	--	467.027	1.112.137
	Bereket Sigorta A.Ş.	--	--	--	--	--	--	2.911.778
		2.132	381.671.310	158.871	2.260.411	12.083	2.481.838	6.281.505

(*) Türkiye Tarım Kredi Kooperatifleri Merkez Birliği'ne bağlı olarak faaliyet gösteren kooperatiflere yapılan satışlardan kaynaklanmaktadır.



TARKİM BİTKİ KORUMA SANAYİ VE TİCARET ANONİM ŞİRKETİ
30 HAZİRAN 2023 TARİHİNDE SONA EREN ALTI AYLIK ARA DÖNEM
FINANSAL TABLOLARA İLİŞKİN DİPNOTLAR

(Tüm tutarlar aksi belirtilmedikçe Türk Lirası (TL) olarak gösterilmiştir.)


3. İLİŞKİLİ TARAF AÇIKLAMALARI (Devamı)

1 Ocak – 30 Haziran 2022

İlişkili taraflarla olan işlemler

	Mal Alımları	Mal Satışları	Finansman Kullanımı	Faiz Giderleri	Diğer Satışlar	Hizmet Alımları	Diğer Giderler
Tarım Kredi Kooperatifleri Merkez Birliği(*)	--	298.159.921	--	--	--	113.992	833
Tarım Kredi Pazarlama ve Marketçilik A.Ş.	--	--	--	--	--	--	30.952
Tarım Kredi Lojistik A.Ş.	3.136	3.943.165	--	--	2.660	851.486	--
Gübre Fabrikaları T.A.Ş.	1.892.995	--	--	--	4.690	--	--
Tarım Kredi Birlik A.Ş.	--	--	113.450.000	2.226.555	--	--	--
Tarım Kredi Holding A.Ş.	--	--	--	--	9.988	801.071	--
Tarım Kredi Yem A.Ş.	--	231.600	--	--	--	--	--
Tareks Hayvancılık A.Ş.	--	--	--	--	2.200	521.452	1.423.041
Tarım Kredi Teknoloji A.Ş.	--	--	--	--	--	459.555	10.257
Bereket Sigorta A.Ş.	--	--	--	--	--	--	--
	1.896.131	302.334.686	113.450.000	2.226.555	19.358	2.747.556	1.465.083

(*) Türkiye Tarım Kredi Kooperatifleri Merkez Birliği'ne bağlı olarak faaliyet gösteren kooperatiflere yapılan satışlardan kaynaklanmaktadır.



TARKİM BİTKİ KORUMA SANAYİ VE TİCARET ANONİM ŞİRKETİ
30 HAZİRAN 2023 TARİHİNDE SONA EREN ALTI AYLIK ARA DÖNEM
FİNANSAL TABLOLARA İLİŞKİN DİPNOTLAR

(Tüm tutarlar aksi belirtilmedikçe Türk Lirası (TL) olarak gösterilmiştir.)

3. İLİŞKİLİ TARAF AÇIKLAMALARI (Devamı)

Üst düzey yöneticilere sağlanan faydalar:

Şirket üst düzey yönetim kadrosu, yönetim kurulu üyeleri ve genel müdürden oluşmaktadır. Üst düzey yöneticilere sağlanan faydalar ise ücret, araç ve akaryakıt gibi faydaları içermektedir. Dönem içerisinde üst düzey yöneticilere sağlanan faydalar aşağıdaki gibidir:

	1 Ocak- 30 Haziran 2023	1 Ocak- 30 Haziran 2022
Ücretler ve diğer kısa vadeli faydalar	2.640.501	1.432.192
	<u>2.640.501</u>	<u>1.432.192</u>

4. TİCARİ ALACAK VE BORÇLAR

a) Ticari Alacaklar

Bilanço tarihi itibarıyla Şirket'in ticari alacaklarının detayı aşağıdaki gibidir:


	30 Haziran 2023	31 Aralık 2022
<u>Kısa Vadeli Ticari Alacaklar</u>		
Ticari alacaklar	100.408.056	31.263.674
İlişkili taraflardan ticari alacaklar (Not: 3)	63.025.952	5.089.618
Şüpheli ticari alacaklar karşılığı (-)	(594.946)	(262.849)
	<u>162.839.062</u>	<u>36.090.443</u>

Bilanço tarihi itibarıyla Şirket'in uzun vadeli ticari alacağı bulunmamaktadır. Ticari alacakların tahsil süresi ürün niteliğine ve müşteri ile yapılan sözleşmelere bağlı olarak değişmekte olup, ortalama 47 gündür (31 Aralık 2022: 30 gün).

30 Haziran 2023 tarihi itibarıyla, ticari alacaklara ilişkin 594.946 TL (31 Aralık 2022: 262.849 TL) tutarında beklenen zarar karşılığı ayrılmıştır.

Şirket'in şüpheli ticari alacaklar karşılığına ilişkin hareket tablosu aşağıdaki gibidir:

	1 Ocak- 30 Haziran 2023	1 Ocak- 31 Aralık 2022
Açılış bakiyesi	262.849	223.762
Dönem gideri	527.520	60.721
Tahsilatlar	(195.423)	(21.634)
	<u>594.946</u>	<u>262.849</u>



TARKİM BİTKİ KORUMA SANAYİ VE TİCARET ANONİM ŞİRKETİ
30 HAZİRAN 2023 TARİHİNDE SONA EREN ALTI AYLIK ARA DÖNEM
FİNANSAL TABLOLARA İLİŞKİN DİPNOTLAR

(Tüm tutarlar aksi belirtilmedikçe Türk Lirası (TL) olarak gösterilmiştir.)

4. TİCARİ ALACAK VE BORÇLAR (Devamı)

b) Ticari Borçlar

Bilanço tarihi itibarıyla Şirket'in ticari borçlarının detayı aşağıdaki gibidir:

	30 Haziran 2023	31 Aralık 2022
<u>Kısa Vadeli Ticari Borçlar</u>		
İlişkili taraflara ticari borçlar (Not: 3)	4.993.104	1.512.750
Ticari Borçlar	42.058.241	48.295.845
	<u>47.051.345</u>	<u>49.808.595</u>

Şirket'in tedarikçilerinden yaptığı alımlara ilişkin ticari borçlarının ortalama ödeme vadesi 58 gündür (31 Aralık 2022: 101 gün). Ticari borçlar, ağırlıklı olarak TL'dir. Bilanço tarihi itibarıyla Şirket'in uzun vadeli ticari borcu bulunmamaktadır (31 Aralık 2022: Bulunmamaktadır).

5. DİĞER ALACAK VE BORÇLAR

a) Diğer Alacaklar

	30 Haziran 2023	31 Aralık 2022
<u>Kısa Vadeli Diğer Alacaklar</u>		
Vergi dairesinden alacaklar	2.071.186	2.738.850
Diğer çeşitli alacaklar	12.153	4.620
	<u>2.083.339</u>	<u>2.743.470</u>

	30 Haziran 2023	31 Aralık 2022
<u>Uzun Vadeli Diğer Duran Varlıklar</u>		
Devreden KDV	41.183.538	44.736.655
	<u>41.183.538</u>	<u>44.736.655</u>

b) Diğer Borçlar

	30 Haziran 2023	31 Aralık 2022
<u>Kısa Vadeli Diğer Borçlar</u>		
İlişkili taraflara diğer borçlar (Not: 3)	23.667.285	--
Diğer çeşitli borçlar	17.837	--
	<u>23.685.122</u>	<u>--</u>



TARKİM BİTKİ KORUMA SANAYİ VE TİCARET ANONİM ŞİRKETİ
30 HAZİRAN 2023 TARİHİNDE SONA EREN ALTI AYLIK ARA DÖNEM
FİNANSAL TABLOLARA İLİŞKİN DİPNOTLAR

(Tüm tutarlar aksi belirtilmedikçe Türk Lirası (TL) olarak gösterilmiştir.)

6. STOKLAR

	30 Haziran 2023	31 Aralık 2022
İlk madde ve malzeme	390.412.367	305.952.318
Yarı mamuller	20.770.430	12.779.881
Mamuller	75.766.305	128.930.450
Ticari mallar	21.754.928	35.069.960
Diğer stoklar	1.884.486	316.621
Stok değer düşüklüğü karşılığı (-)	(137.124)	(137.124)
	510.451.392	482.912.106

7. PEŞİN ÖDENMİŞ GİDERLER VE ERTELENMİŞ GELİRLER

<u>Kısa Vadeli Peşin Ödenmiş Giderler</u>	30 Haziran 2023	31 Aralık 2022
Verilen sipariş avansları	180.613.973	107.166.997
Gelecek aylara ait giderler	3.751.315	1.481.999
	184.365.288	108.648.996

<u>Kısa Vadeli Ertelemiş Gelirler</u>	30 Haziran 2023	31 Aralık 2022
Alınan sipariş avansları	148.918	4.697.926
İlişkili taraflardan alınan avanslar (Not: 3)	1.382.881	665.106
	1.531.799	5.363.032

(*) 30 Haziran 2023 itibariyle verilen avansların 154.862.417 TL tutarındaki kısmı Şirket'in Manisa ili Turgutlu ilçesinde devam eden gayrimenkul yatırımlarına ilişkin verilen avanslardır. (31 Aralık 2022: 86.853.134 TL). Şirket yönetiminin 2024 yılı içerisinde taşınmazın kalan yatırım harcamalarının bitirilmesi ve kullanıma başlanmasının planlandığı belirtilmiştir.



TARKİM BİTKİ KORUMA SANAYİ VE TİCARET ANONİM ŞİRKETİ
30 HAZİRAN 2023 TARİHİNDE SONA EREN ALTI AYLIK ARA DÖNEM
FİNANSAL TABLOLARA İLİŞKİN DİPNOTLAR

(Tüm tutarlar aksi belirtilmedikçe Türk Lirası (TL) olarak gösterilmiştir.)

8. MADDİ DURAN VARLIKLAR

Maliyet Değeri	Arazi ve arsalar	Arazi ve arsalar değer artışı fonu	Yer altı ve yerüstü düzenleri	Binalar	Bina değer artışı fonu	Tesis, makine ve cihazlar	Tesis, makine ve cihazlar değer artışı fonu	Taşıtlar	Demirbaşlar	Özel Maliyetler	Yapılmakta olan yatırımlar	Diğer maddi duran varlıklar	Toplam
1 Ocak 2023 açılış bakiyesi	13.068.208	53.291.792	115.822	30.766.854	14.833.461	14.133.775	13.282.482	1.424.983	7.501.722	634.327	13.635.103	593.310	163.281.839
Girişler	--	--	443.963	874.079	--	3.689.551	--	--	1.026.520	--	19.295.708	--	25.329.821
Çıkışlar	--	--	--	--	--	--	--	--	--	--	--	--	--
Transferler	--	--	--	--	--	1.393.877	--	--	--	--	(1.393.877)	--	--
30 Haziran 2023 kapanış bakiyesi	13.068.208	53.291.792	559.785	31.640.933	14.833.461	19.217.203	13.282.482	1.424.983	8.528.242	634.327	31.536.934	593.310	188.611.660
Birikmiş amortismanlar													
1 Ocak 2023 açılış bakiyesi	--	--	88.226	1.071.405	--	7.135.316	--	454.294	2.152.959	127.473	--	288.806	11.318.479
Dönem gideri	--	--	4.774	321.946	--	1.058.369	--	96.150	611.459	--	--	49.135	2.141.833
Çıkışlar	--	--	--	--	--	--	--	--	--	--	--	--	--
30 Haziran 2023 kapanış bakiyesi	--	--	93.000	1.393.351	--	8.193.685	--	550.444	2.764.418	127.473	--	337.941	13.460.312
30 Haziran 2023 net defter değeri	13.068.208	53.291.792	466.786	30.247.582	14.833.461	11.023.518	13.282.482	874.539	5.763.823	506.854	31.536.934	255.369	175.151.348

31.12.2022 tarihi itibarıyla Şirket'in sahip olduğu arsa ve binaların rayiç değerleri Türkiye Tarım Kredi Kooperatifleri Merkez Birliği'nin talebi üzerine taraflar arasında imzalanan değerlendirme hizmet sözleşmesine istinaden SPK mevzuatı çerçevesinde değerlendirme uzmanlar listesinde bulunan Vizeyon Taşınmaz Değerleme ve Danışmanlık A.Ş. tarafından Sermaye Piyasası Kurulu'nun "Sermaye Piyasasında Faaliyette Bulunacak Gayrimenkul Değerleme Kuruluşları Hakkında Tebliğ" in (III-62.3) 1. Maddesinin 2. Fıkrasına uygun olarak, değerlendirme uzmanlarınca hazırlanan 05.08.2022 ve 30.12.2022 tarihli Gayrimenkul Değerleme Raporuna istinaden tespit edilmiştir. Şirket'in değerlendirme konusu taşınmazı Manisa'nın Şehzadeler ilçesi, Yukarı Çobanisa Mahallesi, Alibey Ilıcak Mevkünde bulunan 20.020 m2 yüz ölçüme sahip "Fabrika ve Müştemilatı" vasfında kayıtlı olup Şirket tarafından fabrika ve depo amaçlı kullanılmaktadır.



TARKİM BİTKİ KORUMA SANAYİ VE TİCARET ANONİM ŞİRKETİ
30 HAZİRAN 2023 TARİHİNDE SONA EREN ALTI AYLIK ARA DÖNEM
FINANSAL TABLOLARA İLİŞKİN DİPNOTLAR

(Tüm tutarlar aksi belirtilmedikçe Türk Lirası (TL) olarak gösterilmiştir.)

8. MADDİ DURAN VARLIKLAR (devamı)

30 Haziran 2023 tarihi itibarıyla devam eden yatırımlar Manisa Turgutlu Bölgesinde yapılmakta olan gayrimenkul tesisini betonarme ve prefabrik binası ve vasıflı gayrimenkul içermektedir. Bu yatırımların 2024 yılında bitmesi planlanmaktadır. Devam eden yatırımlardan transfer edilen arsa ve bina için; arsanın değeri 66.360.000 TL, fabrika binası, idari bina ve bunların eklerinin değeri 45.081.043 TL olmak üzere toplam 111.441.043 TL değerinde artış tespit edilmiştir.

Şirket'in aktifine kayıtlı makine ve ekipmanlarının rayiç değerleri Şirket ile İstanbul Gayrimenkul Değerleme ve Danışmanlık A.Ş. arasında yapılan değerlendirme hizmet sözleşmesine istinaden, Sermaye Piyasası Kurulu'nun "Sermaye Piyasasında Faaliyette Bulunacak Gayrimenkul Değerleme Kuruluşları Hakkında Tebliğ'in (III-62.3) 1. Maddesinin 2. Fıkrası kapsamında hazırlanan 03.09.2022 tarihli değerlendirme raporuna dayanılarak belirlenmiştir. Makine ve teçhizatların maliyet değerine ilişkin bedeller esas alınmış olup, iktisap bedelleri ÜFE oranında artırılarak uygun amortisman oranları uygulanarak güncel değere ulaşılmıştır. Değerleme çalışması, "Devam Eden Kullanım İçin Pazar Değeri" tespiti için, makine teçhizatlar ve ekipmanların kalan ekonomik ve faal ömürlerinin varlığı, fiziksel ve fonksiyonel yıpranmaları, faaliyet ve çalışma durumları, üretim faydaları gibi kriterler göz önüne alınarak maliyet oluşumu analizi yöntemiyle TL cinsinden piyasa rayiç fiyat tespiti yapılarak takdir edilmiştir.

Değerleme raporunda var olan bir makinenin güncel ekonomik koşulları altında aynısının veya bir benzerinin yenisinin maliyetinin değerlendirme çalışması için baz kabul edildiği "Maliyet Yöntemi" yöntemi kullanılmıştır. Maliyet yaklaşımına konu olan makine ve ekipmanların güncel uzman incelemesi değeri, imal tarihi, menşei, iktisap tarihi ve iktisap tarihindeki satın alma bedeli ve alt paragraftaki kriterler dikkate alınarak hesaplanmaktadır. Değerleme kriteri olarak makinenin kalan ekonomik ve faal ömrünün varlığı ve süresi alınmış, makine değerinin kullanımından kaynaklanan fiziki ve fonksiyonel yıpranma ile teknolojik gelişmeden kaynaklanan demode olma sonucunda zaman içerisinde azalacağı varsayılmıştır.

Doğrudan pazardan bir kanıtın elde edilemediği durumlarda makine tipi varlıkların yıpranmaya tabi varlıkların yıpranmaya tabi tutulmuş yerine koyma maliyeti, varlıkların değerlerinin tespit edilmesinde kullanılmıştır. İkinci el piyasasında benzer emsalleri olmayan makine parkı için mevcut ekonomik veriler ışığında ikame bedelleri ve amortisman hesabı ile değer takdiri yapılmıştır. Değerleme konusu makine ve ekipmanların kalan ekonomik ve faal ömürleri tespit edilmiş ve varlıkların güncel değerinden tespit edilen yıpranma ve diğer eskimeler indirilerek varlıklar değerlendirilmiştir. Makine parkının nihai değer takdiri "makinelere ilişkin maliyet değerine ilişkin bedelleri de değerlendirme raporuna yansıtılarak, ÜFE oranında değerinin artırılması" ile yapılmıştır.



TARKİM BİTKİ KORUMA SANAYİ VE TİCARET ANONİM ŞİRKETİ
30 HAZİRAN 2023 TARİHİNDE SONA EREN ALTI AYLIK ARA DÖNEM
FİNANSAL TABLOLARA İLİŞKİN DİPNOTLAR

(Tüm tutarlar aksi belirtilmedikçe Türk Lirası (TL) olarak gösterilmiştir.)

8. MADDİ DURAN VARLIKLAR (devamı)

Maliyet Değeri	Arazi ve arsalar	Arazi ve arsalar değer artış fonu	Yer altı ve yerüstü düzenleri	Binalar	Bina değer artış fonu	Tesis, makine ve cihazlar	Tesis, makine ve cihazlar değer artış fonu	Taahhütler	Demirbaşlar	Maliyetler	Özel Yapılmakta olan yatırımlar	Diğer maddi duran varlıklar	Toplam
1 Ocak 2022 açılış bakiyesi	200.240	3.203.160	115.822	3.894.382	1.774.906	8.814.793	13.282.481	574.133	3.695.859	598.228	--	433.313	36.587.317
Girişler	--	6.606.600	--	--	10.866.110	1.150.310	--	--	1.338.473	160.419	41.148.957	56.600	61.327.469
Çıkışlar	--	--	--	--	--	--	--	--	--	--	--	--	--
Hurda değerinden çıkışlar	--	--	--	--	--	--	--	--	--	--	--	--	--
30 Haziran 2022 kapanış bakiyesi	200.240	9.809.760	115.822	3.894.382	12.641.016	9.965.103	13.282.481	574.133	5.034.332	758.647	41.148.957	489.913	97.914.786
Birikmiş amortismanlar													
1 Ocak 2022 açılış bakiyesi	--	--	83.996	927.688	--	5.903.274	--	332.897	1.333.475	28.892	--	195.456	8.805.679
Dönem gideri	--	--	2.115	17.710	--	732.377	--	53.608	359.400	49.544	--	35.715	1.250.469
Çıkışlar	--	--	--	--	--	--	--	--	--	--	--	--	--
30 Haziran 2022 kapanış bakiyesi	--	--	86.111	945.398	--	6.635.651	--	386.505	1.692.875	78.436	--	231.171	10.056.147
30 Haziran 2022 net defter değeri	200.240	9.809.760	29.711	2.948.984	12.641.016	3.329.451	13.282.481	187.628	3.341.457	680.211	41.148.957	258.742	87.858.639



TARKİM BİTKİ KORUMA SANAYİ VE TİCARET ANONİM ŞİRKETİ
30 HAZİRAN 2023 TARİHİNDE SONA EREN ALTI AYLIK ARA DÖNEM
FİNANSAL TABLOLARA İLİŞKİN DİPNOTLAR

(Tüm tutarlar aksi belirtilmedikçe Türk Lirası (TL) olarak gösterilmiştir.)

9. MADDİ OLMAYAN DURAN VARLIKLAR

	01.01.2023	Girişler	Çıkışlar	Transferler	30.06.2023
Haklar	4.529.517	1.489.790	--	--	6.019.307
Özel maliyetler	--	--	--	--	--
Toplam	4.529.517	1.489.790	--	--	6.019.307
Birikmiş amortismanlar(-)					
Haklar	1.331.155	150.147	--	--	1.481.302
Özel maliyetler	--	--	--	--	--
Toplam	1.331.155	150.147	--	--	1.481.302
Maddi duran varlıklar, net	3.198.362				4.538.005

	01.01.2022	Girişler	Çıkışlar	Transferler	30.06.2022
Haklar	3.492.356	170.477	--	--	3.662.833
Toplam	3.492.356	170.477	--	--	3.662.833
Birikmiş amortismanlar(-)					
Haklar	1.064.937	106.050	--	--	1.170.987
Toplam	1.064.937	106.050	--	--	1.170.987
Maddi duran varlıklar, net	2.427.419				2.491.846



TARKİM BİTKİ KORUMA SANAYİ VE TİCARET ANONİM ŞİRKETİ
30 HAZİRAN 2023 TARİHİNDE SONA EREN ALTI AYLIK ARA DÖNEM
FİNANSAL TABLOLARA İLİŞKİN DİPNOTLAR

(Tüm tutarlar aksi belirtilmedikçe Türk Lirası (TL) olarak gösterilmiştir.)

10. KULLANIM HAKKI VARLIKLARI VE KİRALAMA YÜKÜMLÜLÜKLERİ

a) Kullanım Hakkı Varlıkları

Şirket'in 30 Haziran 2023 tarihi itibarıyla operasyonel kiralama yolu ile elde edilen kullanım hakkı varlıkları aşağıdaki gibidir:

<u>Maliyet Değeri</u>	<u>Taahhütler</u>	<u>Toplam</u>
1 Ocak 2023 itibarıyla açılış bakiyesi	4.785.618	4.785.618
Dönem içi girişler	--	--
30 Haziran 2023 itibarıyla kapanış bakiyesi	4.785.618	4.785.618
Birikmiş İtfa Payları		
1 Ocak 2023 itibarıyla açılış bakiyesi	2.941.335	2.941.335
Dönem gideri	493.788	493.788
30 Haziran 2023 itibarıyla kapanış bakiyesi	3.435.123	3.435.123
30 Haziran 2023 itibarıyla net defter değeri	1.350.495	1.350.495

Şirket'in 31 Aralık 2022 tarihi itibarıyla operasyonel kiralama yolu ile elde edilen kullanım hakkı varlıkları aşağıdaki gibidir:

<u>Maliyet Değeri</u>	<u>Taahhütler</u>	<u>Toplam</u>
1 Ocak 2022 itibarıyla açılış bakiyesi	4.311.013	4.311.013
Dönem içi girişler	474.605	474.605
31 Aralık 2022 itibarıyla kapanış bakiyesi	4.785.618	4.785.618
Birikmiş İtfa Payları		
1 Ocak 2022 itibarıyla açılış bakiyesi	1.440.246	1.440.246
Dönem gideri	1.501.089	1.501.089
31 Aralık 2022 itibarıyla kapanış bakiyesi	2.941.335	2.941.335
31 Aralık 2022 itibarıyla net defter değeri	1.844.283	1.844.283



TARKİM BİTKİ KORUMA SANAYİ VE TİCARET ANONİM ŞİRKETİ
30 HAZİRAN 2023 TARİHİNDE SONA EREN ALTI AYLIK ARA DÖNEM
FİNANSAL TABLOLARA İLİŞKİN DİPNOTLAR

(Tüm tutarlar aksi belirtilmedikçe Türk Lirası (TL) olarak gösterilmiştir.)

10. KULLANIM HAKKI VARLIKLARI VE KİRALAMA YÜKÜMLÜLÜKLERİ (Devamı)

b) Kullanım hakkı varlıklarına dair yükümlülükler

	30 Haziran 2023	31 Aralık 2022
Kısa vadeli kiralama yükümlülükleri	1.110.424	1.421.484
Uzun vadeli kiralama yükümlülükleri	509.729	704.220
	<u>1.620.153</u>	<u>2.125.704</u>

11. KARŞILIKLAR, KOŞULLU VARLIK VE BORÇLAR

a) Karşılıklar


Şirket, her dönem sonunda bu davaların olası sonuçlarını ve finansal etkilerini değerlendirmekte ve bu değerlendirme sonucunda olası yükümlülüklerle karşı gerekli görülen karşılıkları ayırmaktadır. 30 Haziran 2023 tarihi itibarıyla şüpheli alacaklar için ayrılan karşılıklar dışında 3.313.541 TL dava karşılığı bulunmaktadır.

	30 Haziran 2023	31 Aralık 2022
Dava karşılıkları	3.313.541	190.101
	<u>3.313.541</u>	<u>190.101</u>

Dava karşılığı, davalara ilişkin muhtemel nakit çıkışlarına ilişkin ayrılmaktadır. 30.06.2023 tarihi itibarıyla söz konusu karşılık, Şirket'in aleyhine sonuçlanma olasılığı yüksek olan davaların, Şirket Yönetimi tarafından değerlendirilmesi sonucunda hesaplanmıştır.

b) Koşullu Varlık ve Borçlar

	30 Haziran 2023	31 Aralık 2022
Koşullu Varlıklar		
Alman Teminat Mektupları	213.842.926	99.827.074
Toplam	<u>213.842.926</u>	<u>99.827.074</u>



TARKİM BİTKİ KORUMA SANAYİ VE TİCARET ANONİM ŞİRKETİ
30 HAZİRAN 2023 TARİHİNDE SONA EREN ALTI AYLIK ARA DÖNEM
FİNANSAL TABLOLARA İLİŞKİN DİPNOTLAR

(Tüm tutarlar aksi belirtilmedikçe Türk Lirası (TL) olarak gösterilmiştir.)

12. TAAHHÜTLER

Teminat-Rehin-İpotekler (“TRİ”)

Şirket’in 30 Haziran 2023 tarihi itibarıyla teminat/rehin/ipotek (“TRİ”) pozisyonuna ilişkin tabloları aşağıdaki gibidir:

30 Haziran 2023	TL karşılığı	TL	AVRO
A. Kendi Tüzel Kişiliği Adına Vermiş			
Olduğu TRİ’lerin Toplam Tutarı	8.958.849	8.958.849	-
- <i>Teminat</i>	8.958.849	8.958.849	-
- <i>Rehin</i>	-	-	-
- <i>İpotek</i>	-	-	-
B. Tam Konsolidasyon Kapsamına Dahil			
Edilen Ortaklıklar Lehine Vermiş Olduğu			
TRİ’lerin Toplam Tutarı (*)	-	-	-
- <i>Teminat</i>	-	-	-
- <i>Rehin</i>	-	-	-
- <i>İpotek</i>	-	-	-
C. Olağan Ticari Faaliyetlerinin			
Yürütülmesi Amacıyla Diğer 3. Kişilerin			
Borcunu Temin Amacıyla Vermiş Olduğu			
TRİ’lerin Toplam Tutarı	-	-	-
- <i>Teminat</i>	-	-	-
- <i>Rehin</i>	-	-	-
- <i>İpotek</i>	-	-	-
D. Diğer Verilen TRİ’lerin Toplam Tutarı			
i. Ana Ortak lehine Vermiş Olduğu			
TRİ’lerin Toplam Tutarı	-	-	-
- <i>Teminat</i>	-	-	-
- <i>Rehin</i>	-	-	-
- <i>İpotek</i>	-	-	-
ii. B ve C maddeleri Kapsamına			
Girmeyen Diğer Grup Şirketleri Lehine			
Vermiş Olduğu TRİ’lerin Toplam Tutarı	-	-	-
- <i>Teminat</i>	-	-	-
- <i>Rehin</i>	-	-	-
- <i>İpotek</i>	-	-	-
iii. C Maddesi Kapsamına Girmeyen 3.			
Kişiler Lehine Vermiş Olduğu TRİ’lerin			
Toplam Tutarı	-	-	-
- <i>Teminat</i>	-	-	-
- <i>Rehin</i>	-	-	-
- <i>İpotek</i>	-	-	-
	8.958.849	8.958.849	-



TARKİM BİTKİ KORUMA SANAYİ VE TİCARET ANONİM ŞİRKETİ
30 HAZİRAN 2023 TARİHİNDE SONA EREN ALTI AYLIK ARA DÖNEM
FİNANSAL TABLOLARA İLİŞKİN DİPNOTLAR

(Tüm tutarlar aksi belirtilmedikçe Türk Lirası (TL) olarak gösterilmiştir.)

12. TAAHHÜTLER (Devamı)

Teminat-Rehin-İpotekler (“TRİ”) (Devamı)

Şirket’in 31 Aralık 2022 tarihi itibarıyla teminat/rehin/ipotek (“TRİ”) pozisyonuna ilişkin tabloları aşağıdaki gibidir:

31 Aralık 2022	TL karşılığı	TL	AVRO
A. Kendi Tüzel Kişiliği Adına Vermiş Olduğu TRİ'lerin Toplam Tutarı	11.601.866	11.601.866	-
-Teminat	11.601.866	11.601.866	-
-Rehin	-	-	-
-İpotek	-	-	-
B. Tam Konsolidasyon Kapsamına Dahil Edilen Ortaklıklar Lehine Vermiş Olduğu TRİ'lerin Toplam Tutarı (*)	-	-	-
-Teminat	-	-	-
-Rehin	-	-	-
-İpotek	-	-	-
C. Olağan Ticari Faaliyetlerinin Yürütülmesi Amacıyla Diğer 3. Kişilerin Borcunu Temin Amacıyla Vermiş Olduğu TRİ'lerin Toplam Tutarı	-	-	-
-Teminat	-	-	-
-Rehin	-	-	-
-İpotek	-	-	-
D. Diğer Verilen TRİ'lerin Toplam Tutarı	-	-	-
i. Ana Ortak lehine Vermiş Olduğu TRİ'lerin Toplam Tutarı	-	-	-
-Teminat	-	-	-
-Rehin	-	-	-
-İpotek	-	-	-
ii. B ve C maddeleri Kapsamına Girmeyen Diğer Grup Şirketleri Lehine Vermiş Olduğu TRİ'lerin Toplam Tutarı	-	-	-
-Teminat	-	-	-
-Rehin	-	-	-
-İpotek	-	-	-
iii. C Maddesi Kapsamına Girmeyen 3. Kişiler Lehine Vermiş Olduğu TRİ'lerin Toplam Tutarı	-	-	-
-Teminat	-	-	-
-Rehin	-	-	-
-İpotek	-	-	-
	11.601.866	11.601.866	-



TARKİM BİTKİ KORUMA SANAYİ VE TİCARET ANONİM ŞİRKETİ
30 HAZİRAN 2022 TARİHİNDE SONA EREN ALTI AYLIK ARA DÖNEM
FİNANSAL TABLOLARA İLİŞKİN DİPNOTLAR

(Tüm tutarlar aksi belirtilmedikçe Türk Lirası (TL) olarak gösterilmiştir.)

13. ÇALIŞANLARA SAĞLANAN FAYDALAR

Çalışanlara sağlanan faydalar kapsamında borçlar

	30 Haziran 2023	31 Aralık 2022
Personele ödenecek ücretler	49.871	46.232
Ödenecek sosyal güvenlik kesintileri	1.444.869	435.625
	1.494.740	481.857

Çalışanlara sağlanan faydalara ilişkin kısa vadeli karşılıklar

	30 Haziran 2023	31 Aralık 2022
Kullanılmayan izin karşılığı	2.677.671	2.027.629
Diğer karşılıklar (*)	--	1.263.209
(*) Şirket'in EYT yükümlülüğünden oluşmaktadır.	2.677.671	3.290.838

Çalışanlara sağlanan faydalara ilişkin uzun vadeli karşılıklar

	30 Haziran 2023	31 Aralık 2022
Kıdem tazminatı karşılığı	3.427.996	2.223.596
	3.427.996	2.223.596

Şirket, Türk İş Kanunu'na göre, en az bir yıllık hizmeti tamamlayarak 25 yıllık çalışma hayatı ardından emekliye ayrılan (kadınlar için 58, erkekler için 60 yaş), iş ilişkisi kesilen, askerlik hizmetleri için çağrılan veya vefat eden her çalışanına kıdem tazminatı ödemek mecburiyetindedir.

	30.06.2023	31.12.2022
Açılış bakiyesi	2.027.629	822.331
Dönem Gideri	650.042	1.205.298
Kapanış bakiyesi	2.677.671	2.027.629



TARKİM BİTKİ KORUMA SANAYİ VE TİCARET ANONİM ŞİRKETİ
30 HAZİRAN 2023 TARİHİNDE SONA EREN ALTI AYLIK ARA DÖNEM
FİNANSAL TABLOLARA İLİŞKİN DİPNOTLAR

(Tüm tutarlar aksi belirtilmedikçe Türk Lirası (TL) olarak gösterilmiştir.)

13. ÇALIŞANLARA SAĞLANAN FAYDALAR (Devamı)

Çalışanlara sağlanan faydalara ilişkin uzun vadeli karşılıklar (Devamı)

	<u>30.06.2023</u>	<u>31.12.2022</u>
Açılış bakiyesi	2.223.596	1.575.358
Hizmet maliyeti	333.742	395.514
Faiz maliyeti	190.112	240.148
Ödenen kıdem tazminatları	(1.204.194)	(123.112)
Aktüeryal kayıp kazanç	1.884.740	135.688
Kapanış bakiyesi	3.427.996	2.223.596

Kıdem tazminatı yükümlülüğü yasal olarak herhangi bir fonlamaya tabi değildir. Kıdem tazminatı karşılığı, Şirket'in, çalışanların emekli olmasından kaynaklanan gelecekteki muhtemel yükümlülük tutarının bugünkü değerinin tahmin edilmesi yoluyla hesaplanmaktadır. TMS 19 Çalışanlara Sağlanan Faydalar, bir şirketin yükümlülüklerinin, tanımlanmış fayda planları kapsamında aktüeryal değerlendirme yöntemleri kullanılarak geliştirilmesini öngörür. Bu doğrultuda, toplam yükümlülüklerin hesaplanmasında kullanılan aktüeryal varsayımlar aşağıda belirtilmiştir.

Ana varsayım, her hizmet yılı için olan azami yükümlülük tutarının enflasyona paralel olarak artacak olmasıdır. Dolayısıyla, uygulanan iskonto oranı, gelecek enflasyon etkilerinin düzeltilmesinden sonraki beklenen reel oranı ifade eder. Bu nedenle, 30 Haziran 2023 tarihi itibarıyla, ekli finansal tablolarda karşılıklar, geleceğe ilişkin, çalışanların emekliliğinden kaynaklanacak muhtemel yükümlülüğünün bugünkü değeri tahmin edilerek hesaplanır. İlgili raporlama tarihlerindeki karşılıklar, yıllık %10,20 (31 Aralık 2022: %10,20) enflasyon ve %10,80(31 Aralık 2022: %10,80) faiz oranı varsayımlarına göre yaklaşık %0,50 olarak elde edilen reel iskonto oranı kullanılmak suretiyle hesaplanmıştır (31 Aralık 2022: %0,50). Şirket'in kıdem tazminatı karşılığının hesaplanmasında 1 Temmuz 2023 tarihinde geçerli olan 23.489,83 TL tavan tutarı dikkate alınmıştır (31 Aralık 2022: 19.982,83 TL).

14. SERMAYE, YEDEKLER VE DİĞER ÖZKAYNAK KALEMLERİ

a) Sermaye

Şirket'in 30 Haziran 2023 ve 31 Aralık 2022 tarihlerindeki ödenmiş sermaye yapısı aşağıdaki gibidir:

Ortaklar	%	30 Haziran 2023	%	31 Aralık 2022
Türkiye Tarım Kredi Kooperatifleri Merkez Birliği	60	9.600.000	60	9.600.000
Gübre Fabrikaları T.A.Ş.	40	6.400.000	40	6.400.000
Nominal sermaye	100	16.000.000	100	16.000.000

Şirket'in 30 Haziran 2023 tarihi itibarıyla sermayesi 16.000.000 adet paydan oluşmaktadır (31 Aralık 2022: 16.000.000 adet pay). Payların itibari değeri pay başına 1 TL'dir (31 Aralık 2022: pay başı 1 TL).



TARKİM BİTKİ KORUMA SANAYİ VE TİCARET ANONİM ŞİRKETİ
30 HAZİRAN 2022 TARİHİNDE SONA EREN ALTI AYLIK ARA DÖNEM
FİNANSAL TABLOLARA İLİŞKİN DİPNOTLAR

(Tüm tutarlar aksi belirtilmedikçe Türk Lirası (TL) olarak gösterilmiştir.)

14. SERMAYE, YEDEKLER VE DİĞER ÖZKAYNAK KALEMLERİ (Devamı)

b) Kardan ayrılan kısıtlanmış yedekler

Türk Ticaret Kanunu'na göre genel kanuni yedek akçe, şirketin ödenmiş sermayesinin %20'sine ulaşılmaya kadar, yıllık karın %5'i olarak ayrılır. Diğer kanuni yedek akçe, pay sahiplerine yüzde beş oranında kâr payı ödendikten sonra, kârdan pay alacak kişilere dağıtılacak toplam tutarın %10'u oranında ayrılır. Türk Ticaret Kanunu'na göre, genel kanuni yedek akçe sermayenin veya çıkarılmış sermayenin yarısını aşmadığı takdirde, sadece zararların kapatılmasına, işlerin iyi gitmediği zamanlarda işletmeyi devam ettirmeye veya işsizliğin önüne geçmeye ve sonuçlarını hafifletmeye elverişli önlemler alınması için kullanılabilir.


Yasal Yedekler	30 Haziran 2023	31 Aralık 2022
Kardan ayrılmış kısıtlanmış yedekler	2.108.645	2.108.645

c) Kar veya zararda yeniden sınıflandırılmayacak diğer kapsamlı gelirler veya giderler

	30 Haziran 2023	31 Aralık 2022
Maddi duran varlık değer artış fonu	65.126.188	65.126.188
Tanımlanmış fayda planları yeniden ölçüm kazançları	(2.222.005)	(808.450)
Toplam	62.904.183	64.317.738

d) Geçmiş Yıllar Karları / (Zararları)

	30 Haziran 2023	31 Aralık 2022
Geçmiş Yıllar Karları	418.419.200	67.908.068
Toplam	418.419.200	67.908.068



TARKİM BİTKİ KORUMA SANAYİ VE TİCARET ANONİM ŞİRKETİ
30 HAZİRAN 2023 TARİHİNDE SONA EREN ALTI AYLIK ARA DÖNEM
FINANSAL TABLOLARA İLİŞKİN DİPNOTLAR

(Tüm tutarlar aksi belirtilmedikçe Türk Lirası (TL) olarak gösterilmiştir.)

15. HASILAT VE SATIŞLARIN MALİYETİ

a) Satışlar

	1 Ocak- 30 Haziran 2023	1 Ocak- 30 Haziran 2022	1 Nisan- 30 Haziran 2023	1 Nisan- 30 Haziran 2022
Yurtiçi satışlar	490.737.931	338.819.780	242.030.887	129.194.595
Yurtdışı satışlar	27.584.570	28.317.021	6.207.682	19.940.464
Satıştan iadeler (-)	(2.553.623)	(3.032.405)	(1.288.588)	(2.430.044)
Satış indirimleri (-)	(155.434)	(2.591.899)	(132.792)	(793.512)
Diğer indirimler (-)	(281.457)	(861.453)	(228.716)	--
	515.331.987	360.651.044	246.588.473	145.911.503

b) Satışların Maliyeti

	1 Ocak- 30 Haziran 2023	1 Ocak- 30 Haziran 2022	1 Nisan- 30 Haziran 2023	1 Nisan- 30 Haziran 2022
İlk Madde ve Malzeme Gideri	213.186.947	195.083.861	91.686.821	100.657.185
Personel Gideri	4.656.552	2.303.211	1.902.566	1.080.434
Genel Üretim Gideri	20.511.876	8.950.299	12.519.660	3.809.256
Amortisman Gideri	970.867	939.196	817.413	850.900
Toplam Üretim Maliyeti	239.326.242	207.276.567	106.926.460	106.397.775
Yarı Mamul Stoklarındaki Değişim	(7.990.549)	(3.382.999)	6.728.717	(2.188.867)
Mamul Stoklarındaki Değişim	53.164.145	(25.577.814)	17.815.706	(23.456.808)
Satılan Ticari Mallar Maliyeti	18.459.179	11.883.476	14.343.025	3.653.033
Satışların Maliyeti	302.959.017	190.199.230	145.813.908	84.405.133



TARKİM BİTKİ KORUMA SANAYİ VE TİCARET ANONİM ŞİRKETİ
30 HAZİRAN 2023 TARİHİNDE SONA EREN ALTI AYLIK ARA DÖNEM
FINANSAL TABLOLARA İLİŞKİN DİPNOTLAR

(Tüm tutarlar aksi belirtilmedikçe Türk Lirası (TL) olarak gösterilmiştir.)

16. GENEL YÖNETİM GİDERLERİ VE PAZARLAMA GİDERLERİ

a) Genel Yönetim Giderleri

	1 Ocak- 30 Haziran 2023	1 Ocak- 30 Haziran 2022	1 Nisan- 30 Haziran 2023	1 Nisan- 30 Haziran 2022
Personel giderleri	8.044.619	3.344.825	3.364.412	1.636.466
Amortisman giderleri	499.167	272.989	281.043	199.283
Danışmanlık giderleri	2.190.916	843.112	968.134	443.648
Bilgi işlem giderleri	296.461	472.804	119.051	240.365
Üst yönetime sağlanan faydalar	--	--	--	--
Dışarıdan sağlanan hizmetler	601.163	813.336	305.985	434.939
Vergi ve noter giderleri	136.619	43.260	95.637	34.360
Bakım onarım giderleri	107.818	25.880	53.433	8.962
İletişim giderleri	106.588	--	57.072	--
Seyahat giderleri	111.911	249.024	10.378	15.653
Kargo giderleri	98.401	63.447	37.533	34.585
Kira giderleri	385.400	--	202.250	--
Diğer	1.087.194	316.256	535.838	148.013
	13.666.257	6.444.933	6.030.766	3.196.274

b) Pazarlama Giderleri

	1 Ocak- 30 Haziran 2023	1 Ocak- 30 Haziran 2022	1 Nisan- 30 Haziran 2023	1 Nisan- 30 Haziran 2022
Nakliye giderleri	6.887.230	4.696.167	2.861.192	2.114.611
Personel giderleri	6.475.462	3.395.276	2.213.244	1.482.186
Kira giderleri	575.948	250.852	286.954	152.383
Reklam tanıtım giderleri	267.174	238.038	174.641	73.195
Seyahat giderleri	156.123	123.974	109.674	17.100
Amortisman giderleri	1.315.733	810.362	994.213	659.234
Dışarıdan sağlanan hizmetler	236.630	--	147.305	--
Bakım onarım giderleri	36.733	31.926	20.628	25.644
Sigorta giderleri	688.667	74.989	531.017	31.073
Diğer	939.622	708.906	570.610	100.208
	17.579.322	10.330.490	7.909.478	4.655.634



TARKİM BİTKİ KORUMA SANAYİ VE TİCARET ANONİM ŞİRKETİ
30 HAZİRAN 2023 TARİHİNDE SONA EREN ALTI AYLIK ARA DÖNEM
FINANSAL TABLOLARA İLİŞKİN DİPNOTLAR

(Tüm tutarlar aksi belirtilmedikçe Türk Lirası (TL) olarak gösterilmiştir.)

17. VERGİ VARLIK VE YÜKÜMLÜKLERİ (ERTELENMİŞ VERGİ VARLIK VE YÜKÜMLÜLÜKLERİ DAHİL)

	30 Haziran 2023	31 Aralık 2022
<u>Cari vergi yükümlülüğü</u>		
Cari dönem yasal vergi karşılığı	26.420.739	26.857.569
Eksi: Peşin ödenmiş vergi ve fonlar	(9.259.956)	(11.567.626)
Ödenecek dönem karı vergi yükümlülüğü	17.160.783	15.289.943

Kar veya zarar tablosundaki vergi gideri:

	1 Ocak- 30 Haziran 2023	1 Ocak- 30 Haziran 2022
<u>Vergi gideri / (geliri) aşağıdakilerden oluşmaktadır:</u>		
Cari vergi gideri	26.420.739	1.429.006
Ertelenmiş vergi gideri / (geliri)	49.915.624	(82.670.500)
Toplam vergi gideri / (geliri)	76.336.363	(81.241.494)

	30 Haziran 2023	31 Aralık 2022
<u>Ertelenmiş Vergi Varlık ve Yükümlülükleri</u>		
Ertelenmiş vergi varlığı	87.944.697	137.528.990
Ertelenmiş vergi yükümlülüğü	16.243.536	16.383.391
Ertelenmiş vergi (yükümlülüğü) / varlığı, net	71.701.161	121.145.599



TARKİM BİTKİ KORUMA SANAYİ VE TİCARET ANONİM ŞİRKETİ
30 HAZİRAN 2022 TARİHİNDE SONA EREN ALTI AYLIK ARA DÖNEM
FİNANSAL TABLOLARA İLİŞKİN DİPNOTLAR

(Tüm tutarlar aksi belirtilmedikçe Türk Lirası (TL) olarak gösterilmiştir.)

17. VERGİ VARLIK VE YÜKÜMLÜKLERİ (ERTELENMİŞ VARLIK VE YÜKÜMLÜLÜKLER DAHİL) (Devamı)

Kurumlar Vergisi:

Şirket, Türkiye’de geçerli olan kurumlar vergisine tabidir. Şirket’in cari dönem faaliyet sonuçlarına ilişkin tahmini vergi yükümlülükleri için ekli mali tablolarda gerekli karşılıklar ayrılmıştır.

Vergiye tabi kurum kazancı üzerinden tahakkuk ettirilecek kurumlar vergisi oranı, ticari kazancın tespitinde gider yazılan vergi matrahından indirilemeyen giderlerin eklenmesi ve yurtiçinde yerleşik şirketlerden alınan temettüleri, vergiye tabi olmayan gelirler ve kullanılan yatırım indirimleri düşüldükten sonra kalan matrah üzerinden hesaplanmaktadır. Türkiye’de kurumlar vergisi oranı 30 Haziran 2023 itibariyle %20’dir. (2022: %23). 7061 Sayılı “Bazı Vergi Kanunları ile Diğer Bazı Kanunlarda Değişiklik Yapılmasına Dair Kanun” 5 Aralık 2017 tarihli ve 30261 sayılı Resmi Gazete’de yayımlanmıştır. Bu Kanunun 89 uncu maddesiyle, Kurumlar Vergisi Kanunu’nun “İstisnalar” başlıklı 5 inci maddesinde değişiklik yapılmaktadır. Maddenin birinci fıkrasının; (a) bendiyle kurumların iki tam yıl süreyle aktiflerinde yer alan taşınmazların satışından doğan kazançlarına uygulanan %75’lik istisna %50’ye indirilmiştir. Bu düzenleme 5 Aralık 2017 tarihi itibariyle yürürlüğe girmiştir.

Devlet Teşvikleri:

Şirket, 25.09.2018 tarihinde alınan 138806/A ve daha sonra 30.03.2022 tarihinde 01.12.2024 tarihine kadar 138806/B numarasıyla geçerliliği uzatılan ve 17.01.2022 tarihinde alınan ve 17.01.2025 tarihine kadar geçerliliği bulunan 535143 numaralı Yatırım Teşvik Belgelerine istinaden İndirimli Kurumlar Vergisine tabidir. Bu doğrultuda, 30 Haziran 2023 tarihleri itibariyle gerçekleşen yatırıma katkı tutarları, %1 oranında kurum vergisi indirimi ve deprem vergisinin ödenmemiş kısmı göz önünde bulundurulunca Şirket, 15.368.433 TL kurum vergisi karşılığı hesaplamıştır. A-138806 numaralı belge Şirket’in mevcut Manisa Şehzadeler bölgesindeki üretim alanındaki makina ve teçhizat yatırımlarıyla ilişkilidir. 535143 numaralı belge ise Şirket’in Manisa Turgutlu bölgesinde gerçekleştirmiş olduğu yapılmakta olan gayrimenkul ve makine teçhizat yatırımlarıyla ilgilidir. 30 Haziran 2023 itibariyle Şirket’in mevcut üretim alanındaki modernizasyon ve yapılmakta olan yatırımlarına ilişkin olarak yatırım teşvikleri bulunmaktadır. Söz konusu teşvikler kapsamında Şirket’in, ileriki dönemlere devreden 79.726.000 TL vergi avantajı bulunmaktadır.

Ertelenmiş Vergi:

Şirket, vergiye esas yasal finansal tabloları ile TFRS’ye göre hazırlanmış finansal tabloları arasındaki farklılıklardan kaynaklanan geçici fark için ertelenmiş vergi varlığı ve yükümlülüğü muhasebeleştirilmektedir. Söz konusu farklılıklar genellikle bazı gelir ve gider kalemlerinin vergiye esas finansal tablolar ile TFRS’ye göre hazırlanan finansal tablolarda farklı dönemlerde yer almasından kaynaklanmakta olup, söz konusu farklar aşağıda belirtilmektedir.

Ertelenmiş Vergi Varlık ve Yükümlülükleri	Ertelenen Vergi Varlık/Yükümlülükleri	
	30 Haziran 2023	31 Aralık 2022
Maddi duran varlıkların amortisman / diğer maddi olmayan varlıkların itfa farkları ve düzeltmeleri	(3.060.788)	5.370.038
Maddi duran varlık yeniden değerlendirme artışları	(16.281.547)	(16.281.547)
Çalışanlara sağlanan faydalar kapsamında karşılıklar	856.999	444.719
Kullanılmamış izin karşılığı	669.418	822.634
Dava karşılığı	828.385	38.020
Finansal borçlanmalar	626.692	449.803
Diğer	117.305	(23.318)
Yatırım teşvik kapsamında vergi avantajı	87.944.697	130.325.230
Ertelenmiş vergi (yükümlülüğü) / varlığı, net	71.701.161	121.145.569



TARKİM BİTKİ KORUMA SANAYİ VE TİCARET ANONİM ŞİRKETİ
30 HAZİRAN 2023 TARİHİNDE SONA EREN ALTI AYLIK ARA DÖNEM
FİNANSAL TABLOLARA İLİŞKİN DİPNOTLAR

(Tüm tutarlar aksi belirtilmedikçe Türk Lirası (TL) olarak gösterilmiştir.)

17. VERGİ VARLIK VE YÜKÜMLÜKLERİ (ERTELENMİŞ VARLIK VE YÜKÜMLÜLÜKLER DAHİL) (Devamı)

30 Haziran 2023 tarihinde sona eren hesap dönemi içerisinde ertelenmiş vergi aktifleri/ (pasiflerinin) hareketi aşağıda verilmiştir:

	1 Ocak- 30 Haziran 2023	1 Ocak- 31 Aralık 2022
<u>Ertelenmiş vergi (varlığı) / yükümlülüğü hareketleri:</u>		
Açılış bakiyesi	121.145.599	(3.517.447)
Kar veya zarar tablosunda muhasebeleştirilen	(49.915.624)	137.265.346
Özkaynak altında muhasebeleştirilen	471.186	(12.602.300)
Kapanış bakiyesi	<u>71.701.161</u>	<u>121.145.599</u>


Dönem vergi giderinin dönem karı ile mutabakatı aşağıdaki gibidir:

	1 Ocak- 30 Haziran 2023	1 Ocak- 30 Haziran 2022
<u>Vergi karşılığının mutabakatı</u>		
Faaliyetlerden elde edilen vergi öncesi kar	143.342.157	122.588.423
Gelir vergisi oranı %20 (2022: %23)	28.668.431	28.195.337
- kanunen kabul edilmeyen giderler	348.797	643.509
- indirim ve istisnalar	(10.739.698)	(26.292.002)
-ertelenmiş vergi	(87.944.697)	(82.670.500)
-diğer	(6.669.196)	108.045
Kar veya zarar ve diğer kapsamlı gelir tablosundaki vergi karşılığı gideri	<u>(76.336.363)</u>	<u>(81.241.494)</u>

18. ESAS FAALİYETLERDEN DİĞER GELİRLER VE GİDERLER

a) Esas faaliyetlerden diğer gelirler

	1 Ocak- 30 Haziran 2023	1 Ocak- 30 Haziran 2022	1 Nisan- 30 Haziran 2023	1 Nisan- 30 Haziran 2022
Vade farkı gelirleri	4.109.330	6.846.654	1.995.803	6.846.654
Mevduat faiz gelirleri	544.273	229.201	178.453	129.741
Reeskont faiz gelirleri	258.515	2.059.878	-	2.059.878
Hurda satış gelirleri	-	-	(128.758)	-
Konusu kalmayan karşılıklar	195.423	21.634	-	21.634
Diğer	1.679.056	941.644	1.228.097	633.569
	<u>6.786.597</u>	<u>10.099.011</u>	<u>3.273.595</u>	<u>9.691.476</u>



TARKİM BİTKİ KORUMA SANAYİ VE TİCARET ANONİM ŞİRKETİ
30 HAZİRAN 2023 TARİHİNDE SONA EREN ALTI AYLIK ARA DÖNEM
FİNANSAL TABLOLARA İLİŞKİN DİPNOTLAR

(Tüm tutarlar aksi belirtilmedikçe Türk Lirası (TL) olarak gösterilmiştir.)

18. ESAS FAALİYETLERDEN DİĞER GELİRLER VE GİDERLER (Devamı)

b) Esas faaliyetlerden diğer giderler

	1 Ocak- 30 Haziran 2023	1 Ocak- 30 Haziran 2022	1 Nisan- 30 Haziran 2023	1 Nisan- 30 Haziran 2022
Kur farkı giderleri	2.995.280	9.429.437	2.377.407	4.954.266
Karşılık giderleri	3.650.960	89.370	105.440	28.649
Reeskont faiz giderleri	707.648	1.693.941	707.648	1.693.941
Diğer (*)	7.484.483	18.805	6.716.831	18.783
	14.838.371	11.231.553	9.907.326	6.695.639

(*) 30.06.2023 tarihi itibariyle söz konusu giderin 6.117.399 TL tutarındaki kısmını deprem vergisi oluşturmaktadır.


19. FİNANSMAN GELİRLERİ VE GİDERLERİ

a) Finansman gelirleri

	1 Ocak- 30 Haziran 2023	1 Ocak- 30 Haziran 2022	1 Nisan- 30 Haziran 2023	1 Nisan- 30 Haziran 2022
Faiz gelirleri	158.871	-	-	-
	158.871	-	-	-

b) Finansman giderleri

	1 Ocak - 30.Haz 2023	1 Ocak - 30.Haz 2022	1 Nisan- 30.Haz 2023	1 Nisan- 30.Haz 2022
Kredi faiz giderleri	25.118.427	29.629.453	11.093.273	15.647.202
Komisyon ve Diğer Giderler	4.773.904	325.973	3.245.874	36.112
Diğer	-	-	(729.693)	-
	29.892.331	29.955.426	13.609.454	15.683.314



TARKİM BİTKİ KORUMA SANAYİ VE TİCARET ANONİM ŞİRKETİ
30 HAZİRAN 2023 TARİHİNDE SONA EREN ALTI AYLIK ARA DÖNEM
FİNANSAL TABLOLARA İLİŞKİN DİPNOTLAR

(Tüm tutarlar aksi belirtilmedikçe Türk Lirası (TL) olarak gösterilmiştir.)

20. PAY BAŞINA KAZANÇ

	30 Haziran 2023	30 Haziran 2022
<u>Pay başına kazanç</u>		
Dönem boyunca mevcut olan hisselerin ortalama sayısı (tam değeri)	16.000.000	16.000.000
Net dönem karı	67.005.796	203.829.917
Pay başına kazanç	<u>4,19</u>	<u>12,74</u>

21. FİNANSAL ARAÇLAR

Şirket'in 30 Haziran 2023 ve 31 Aralık 2022 tarihleri itibariyle banka kredilerinin detayı aşağıdaki gibidir:

<u>Finansal Borçlar</u>	30 Haziran 2023	31 Aralık 2022
Kısa vadeli finansal borçlar	360.102.177	321.122.829
Uzun vadeli finansal borçların kısa vadeli kısımları	--	2.821.911
Uzun vadeli finansal borçlar	<u>132.369.379</u>	<u>102.003.050</u>
	<u><u>492.471.556</u></u>	<u><u>425.947.790</u></u>

Finansal borçların detayı aşağıdaki gibidir:

<u>Para birimi</u>	<u>Ağırlıklı ortalama etkin faiz oranı</u>	<u>30 Haziran 2023</u>	
		<u>Kısa vadeli</u>	<u>Uzun vadeli</u>
TL	13,75%	<u>360.102.177</u>	<u>132.369.379</u>
		<u><u>360.102.177</u></u>	<u><u>132.369.379</u></u>

Finansal borçların detayı aşağıdaki gibidir:

<u>Para birimi</u>	<u>Ağırlıklı ortalama etkin faiz oranı</u>	<u>31 Aralık 2022</u>	
		<u>Kısa vadeli</u>	<u>Uzun vadeli</u>
TL	15,59%	<u>323.944.741</u>	<u>102.003.050</u>
		<u><u>323.944.741</u></u>	<u><u>102.003.050</u></u>



TARKİM BİTKİ KORUMA SANAYİ VE TİCARET ANONİM ŞİRKETİ
30 HAZİRAN 2023 TARİHİNDE SONA EREN ALTI AYLIK ARA DÖNEM
FİNANSAL TABLOLARA İLİŞKİN DİPNOTLAR

(Tüm tutarlar aksi belirtilmedikçe Türk Lirası (TL) olarak gösterilmiştir.)

21. FİNANSAL ARAÇLAR (Devamı)

Finansal Borçlar (Devamı)

Şirket'in 30 Haziran 2023 ve 31 Aralık 2022 tarihleri itibariyle banka kredilerinin geri ödeme planı aşağıdaki gibidir:

	30 Haziran 2023	31 Aralık 2022
1 yıl içerisinde ödenecek	360.102.177	323.944.740
1-5 yıl içerisinde ödenecek	132.369.379	102.003.050
	<u>492.471.556</u>	<u>425.947.790</u>

30 Haziran 2023 ve 31 Aralık 2022 tarihleri itibariyle kredi mutabakatı aşağıdaki gibidir:

	30 Haziran 2023	31 Aralık 2022
Açılış bakiyesi	425.947.790	255.368.717
Alınan krediler	231.784.385	712.608.189
Kredi geri ödemeleri	(169.085.683)	(551.647.958)
Faiz tahakkuku	3.825.064	9.618.842
	<u>492.471.556</u>	<u>425.947.790</u>



TARKİM BİTKİ KORUMA SANAYİ VE TİCARET ANONİM ŞİRKETİ
30 HAZİRAN 2023 TARİHİNDE SONA EREN ALTI AYLIK ARA DÖNEM
FİNANSAL TABLOLARA İLİŞKİN DİPNOTLAR

(Tüm tutarlar aksi belirtilmedikçe Türk Lirası (TL) olarak gösterilmiştir.)

22. FİNANSAL ARAÇLARDAN KAYNAKLANAN RİSKLERİN NİTELİĞİ VE DÜZEYİ

a) Finansal risk faktörleri

Şirket'in finansal araçlarının getirdiği ana riskler faiz riski, likidite riski, yabancı para riski ve kredi riskidir. Şirket Yönetimi ve Yönetim Kurulu, aşağıda belirtilen risklerin yönetilmesi hususundaki politikaları incelemekte ve kabul etmektedir. Şirket, ayrıca bütün finansal araçlarının pazar değeri riskini de göz önünde bulundurmaktadır.

Kredi Riski

30.06.2023

	Alacaklar				Bankalardaki mevduatlar
	Ticari Alacaklar		Diğer Alacaklar		
	İlişkili Taraf	Diğer Taraf	İlişkili Taraf	Diğer Taraf	
Raporlama tarihi itibari ile maruz kalınan azami kredi riski	63.025.952	99.813.110	--	2.083.339	10.593.688
-Azami riskin teminat vs. ile güvence altına alınmış kısmı	--	--	--	--	--
A. Vadesi geçmemiş ya da değer düşüklüğüne uğramamış finansal varlıkların net defter değeri	63.025.952	99.813.110	--	2.083.339	10.593.688
B. Vadesi geçmiş ancak değer düşüklüğüne uğramamış finansal varlıkların net defter değeri	--	--	--	--	--
C. Değer düşüklüğüne uğrayan varlıkların net defter değeri	--	594.946	--	--	--
-Vadesi geçmiş(brüt defter değeri)	--	(594.946)	--	--	--
-Değer düşüklüğü	--	--	--	--	--



TARKİM BİTKİ KORUMA SANAYİ VE TİCARET ANONİM ŞİRKETİ
30 HAZİRAN 2023 TARİHİNDE SONA EREN ALTI AYLIK ARA DÖNEM
FİNANSAL TABLOLARA İLİŞKİN DİPNOTLAR

(Tüm tutarlar aksi belirtilmedikçe Türk Lirası (TL) olarak gösterilmiştir.)

22. FİNANSAL ARAÇLARDAN KAYNAKLANAN RİSKLERİN NİTELİĞİ VE DÜZEYİ (Devamı)

a) Finansal risk faktörleri (Devamı)

	Alacaklar				Bankalardaki mevduatlar
	Ticari Alacaklar		Diğer Alacaklar		
31.12.2022	İlişkili Taraf	Diğer Taraf	İlişkili Taraf	Diğer Taraf	
Raporlama tarihi itibarıyla maruz kalman azami kredi riski	5.089.618	31.000.825	547.248	2.743.470	51.760.176
-Azami riskin teminat vs. ile güvence altına alınmış kısmı	-	10.620.662	-	-	-
A.Vadesi geçmiş ya da değer düşüklüğüne uğramamış finansal varlıkların net defter değeri	5.089.618	31.000.825	547.248	2.743.470	51.760.176
B.Vadesi geçmiş ancak değer düşüklüğüne uğramamış finansal varlıkların net defter değeri	-	-	-	-	-
C.Değer düşüklüğüne uğrayan varlıkların net defter değeri	-	262.849	-	-	-
-Vadesi geçmiş(brüt defter değeri)	-	(262.849)	-	-	-
-Değer düşüklüğü	-	-	-	-	-



TARKİM BİTKİ KORUMA SANAYİ VE TİCARET ANONİM ŞİRKETİ
30 HAZİRAN 2023 TARİHİNDE SONA EREN ALTI AYLIK ARA DÖNEM
FİNANSAL TABLOLARA İLİŞKİN DİPNOTLAR

(Tüm tutarlar aksi belirtilmedikçe Türk Lirası (TL) olarak gösterilmiştir.)

22. FİNANSAL ARAÇLARDAN KAYNAKLANAN RİSKLERİN NİTELİĞİ VE DÜZEYİ (Devamı)

a.1) Kredi riski yönetimi (Devamı)

Finansal aracın taraflarından birinin sözleşmeye bağlı yükümlülüğünü yerine getirememesi nedeniyle Şirket'e finansal bir kayıp oluşturması riski, kredi riski olarak tanımlanır. Şirket'in kredi riskleri genel olarak ticari alacaklardan kaynaklanmaktadır. Şirket operasyonları gereği, hasılatının önemli kısmını ilişkili taraflarından elde etmektedir. Şirket, ilişkili tarafları ile uzun yıllardır çalışmaktadır. Şirket yönetimi, önümüzdeki yıllarda mevcut müşterileri ile olan satışlarında ve alacak performansında bir risk öngörmemektedir. Ticari alacaklar, Şirket'in politika ve prosedürleri dahilinde değerlendirilip finansal tablolarda şüpheli alacaklar olarak belirtilmektedir. Şirket Yönetimi, değer düşüklüğüne uğramış ticari alacaklar için gerekli olan karşılık rakamını belirlerken, sistemden alınan yaşlandırma tablolarını dikkate almakta ve geçmiş tahsilat tecrübesine dayanarak vadesi geçmiş alacaklar için değer düşüklüğü değerlendirmesi yapmaktadır.

Ticari alacaklardan kaynaklanabilecek kredi riski yüksek müşteri hacmi ve Şirket Yönetimi'nin müşterilere uygulanan kredi tutarını sınırlı tutması sebebiyle sınırlıdır.

a.2) Likidite riski yönetimi

Şirket, likidite riskini tahmini ve fiili nakit akımlarını düzenli olarak takip etmek ve finansal varlık ve yükümlülüklerin vadelerinin eşleştirilmesi yoluyla yeterli fonların ve borçlanma rezervinin devamını sağlamak suretiyle, yönetir.

Aşağıdaki tablo, Şirket'in türev niteliğinde olmayan finansal yükümlülüklerinin vade dağılımını göstermektedir. Türev olmayan finansal yükümlülükler iskonto edilmeden ve ödemesi gereken en erken tarihler esas alınarak hazırlanmıştır. Söz konusu yükümlülükler üzerinden ödenecek faizler aşağıdaki tabloya dahil edilmiştir.



TARKİM BİTKİ KORUMA SANAYİ VE TİCARET ANONİM ŞİRKETİ
30 HAZİRAN 2023 TARİHİNDE SONA EREN ALTI AYLIK ARA DÖNEM
FINANSAL TABLOLARA İLİŞKİN DİPNOTLAR

(Tüm tutarlar aksi belirtilmedikçe Türk Lirası (TL) olarak gösterilmiştir.)

22. FİNANSAL ARAÇLARDAN KAYNAKLANAN RİSKLERİN NİTELİĞİ VE DÜZEYİ (Devamı)

a.2) Likidite riski yönetimi (Devamı)

Likidite riski tablosu:

30.06.2023	Sözleşme uyarınca vadeler	Defter Değeri	Sözleşme uyarınca nakit çıkışlar toplamı (I+II+III)	3 Aydan kısa (I)	3-12 Ay arası (II)	1-5 Yıl arası (III)
	Banka kredileri	487.762.049	492.471.556	175.955.375	184.146.801	132.369.379
	Kiralama yükümlülükleri	1.620.153	1.985.700	341.700	1.008.600	635.400
	Ticari borçlar	47.051.345	47.051.345	47.051.345	--	--
	Toplam yükümlülükler	536.433.547	541.508.601	223.348.420	185.155.401	133.004.779
31.12.2022	Sözleşme uyarınca vadeler	Defter Değeri	Sözleşme uyarınca nakit çıkışlar toplamı (I+II+III)	3 Aydan kısa (I)	3-12 Ay arası (II)	1-5 Yıl arası (III)
	Banka kredileri	416.328.906	425.947.790	174.520.288	149.424.452	102.003.050
	Kiralama yükümlülükleri	2.125.704	2.669.100	341.700	1.025.100	1.302.300
	Ticari borçlar	49.808.595	49.711.141	49.711.141	--	--
	Toplam yükümlülükler	468.263.205	478.328.031	224.573.129	150.449.552	103.305.350



TARKİM BİTKİ KORUMA SANAYİ VE TİCARET ANONİM ŞİRKETİ
30 HAZİRAN 2023 TARİHİNDE SONA EREN ALTI AYLIK ARA DÖNEM
FİNANSAL TABLOLARA İLİŞKİN DİPNOTLAR

(Tüm tutarlar aksi belirtilmedikçe Türk Lirası (TL) olarak gösterilmiştir.)

22. FİNANSAL ARAÇLARDAN KAYNAKLANAN RİSKLERİN NİTELİĞİ VE DÜZEYİ (Devamı)

a.3) Piyasa riski yönetimi

Şirket'in faaliyetleri öncelikle, döviz kurundaki değişiklikler ile ilgili finansal risklere maruz kalmamaktadır.

Piyasa riskleri ayrıca, duyarlılık analizleri ile de değerlendirilmektedir.

a.3.1) Kur riski yönetimi

Yabancı para cinsinden işlemler, kur riskinin oluşmasına sebebiyet vermektedir. Kur riski, onaylanmış politikalara dayalı olarak yapılan vadeli döviz alım/satım sözleşmeleri ile yönetilmektedir.

30 Haziran 2023 ve 31 Aralık 2022 tarihleri itibariyle, Şirket'in yabancı para cinsinden parasal ve parasal olmayan varlıklarının ve parasal ve parasal olmayan yükümlülüklerinin raporlama tarihi itibariyle dağılımı aşağıdaki gibidir:

	30 Haziran 2023	ABD Doları	EURO	GBP	CHF
	TL Karşılığı				
	(Fonksiyonel para birimi)				
1. Ticari Alacak	8.749.103	336.677	1.956	--	--
2. Parasal Finansal Varlıklar	1.661.418	63.687	285	40	260
3. Peşin Ödenmiş Giderler	217.518	--	7.726	--	--
4. DÖNEN VARLIKLAR	10.628.039	400.363	9.967	40	260
5. TOPLAM VARLIKLAR	10.628.039	400.363	9.967	40	260
6. Ticari Borçlar	12.921.438	497.810	2.360	--	--
7. KISA VADELİ YÜKÜMLÜLÜKLER	12.921.438	497.810	2.360	--	--
8. TOPLAM YÜKÜMLÜLÜKLER	12.921.438	497.810	2.360	--	--
9. Net Yabancı Para Varlık Yükümlülük Pozisyonu	(2.293.399)	(97.447)	7.607	40	260
10. Parasal kalemler net yabancı para varlık / yükümlülük pozisyonu (1+2-6)	(2.510.917)	(97.447)	(119)	40	260

	31 Aralık 2022	ABD Doları	EURO
	TL Karşılığı		
	(Fonksiyonel para birimi)		
1. Ticari Alacak	5.126.943	274.193	--
2. Parasal Finansal Varlıklar	10.349.034	544.566	8.356
3. Peşin Ödenmiş Giderler	16.660.948	630.904	244.000
4. DÖNEN VARLIKLAR	32.136.925	1.449.663	252.356
5. TOPLAM VARLIKLAR	32.136.925	1.449.663	252.356
6. Ticari Borçlar	(40.328.867)	(2.156.820)	--
7. KISA VADELİ YÜKÜMLÜLÜKLER	(40.328.867)	(2.156.820)	--
8. TOPLAM YÜKÜMLÜLÜKLER	(40.328.867)	(2.156.820)	--
9. Net Yabancı Para Varlık Yükümlülük Pozisyonu	(8.191.942)	(707.157)	252.356
10. Parasal kalemler net yabancı para varlık / yükümlülük pozisyonu (1+2-6)	(24.852.890)	(1.338.061)	8.356

Şirket, başlıca ABD Doları, GBP, CHF ve AVRO cinsinden kur riskine maruz kalmaktadır.



TARKİM BİTKİ KORUMA SANAYİ VE TİCARET ANONİM ŞİRKETİ
30 HAZİRAN 2023 TARİHİNDE SONA EREN ALTI AYLIK ARA DÖNEM
FİNANSAL TABLOLARA İLİŞKİN DİPNOTLAR

(Tüm tutarlar aksi belirtilmedikçe Türk Lirası (TL) olarak gösterilmiştir.)

22. FİNANSAL ARAÇLARDAN KAYNAKLANAN RİSKLERİN NİTELİĞİ VE DÜZEYİ (Devamı)

a.3) Piyasa riski yönetimi (Devamı)

a.3.1) Kur riski yönetimi (Devamı)

Aşağıdaki tablo Şirket'in ABD Doları ve AVRO kurlarındaki %10'luk artışa ve azalışa olan duyarlılığını göstermektedir. %10'luk oran, üst düzey yöneticilere Şirket içinde kur riskinin raporlanması sırasında kullanılan oran olup, söz konusu oran yönetimin döviz kurlarında beklediği olası değişikliği ifade etmektedir. Duyarlılık analizi sadece yılsonundaki açık yabancı para cinsinden parasal kalemleri kapsar ve söz konusu kalemlerin yılsonundaki %10'luk kur değişiminin etkilerini gösterir. Pozitif değer, kar/zararda ve diğer özkaynak kalemlerindeki artışı ifade eder.

30 Haziran 2023 Kar / Zarar

	Yabancı paranın değer kazanması	Yabancı paranın değer kaybetmesi
ABD Doları'nın TL karşısında %10 değerlenmesi halinde ABD Doları net varlık / yükümlülüğü	(251.637)	251.637
ABD Doları net etki	(251.637)	251.637
EURO'nun TL karşısında %10 değerlenmesi halinde AVRO net varlık / yükümlülük	21.418	(21.418)
EURO net etki	21.418	(21.418)


31 Aralık 2022 Kar / Zarar

	Yabancı paranın değer kazanması	Yabancı paranın değer kaybetmesi
ABD Doları'nın TL karşısında %10 değerlenmesi halinde ABD Doları net varlık / yükümlülüğü	(1.322.263)	1.322.263
ABD Doları net etki	(1.322.263)	1.322.263
EURO'nun TL karşısında %10 değerlenmesi halinde AVRO net varlık / yükümlülük	503.069	(503.069)
EURO net etki	503.069	(503.069)

23. NAKİT VE NAKİT BENZERLERİ

	30 Haziran 2023	31 Aralık 2022
Kasa	6.204	7.174
Bankadaki nakit	8.927.653	51.472.966
<i>Vadesiz mevduatlar</i>	<i>8.150.948</i>	<i>16.207.851</i>
<i>Vadeli mevduatlar</i>	<i>776.705</i>	<i>35.265.115</i>
Diğer hazır değerler (*)	1.659.831	287.210
	10.593.688	51.767.350

* Şirket'in kredi kartıyla yapmış olduğu satışlardan doğan pos alacaklarıdır



TARKİM BİTKİ KORUMA SANAYİ VE TİCARET ANONİM ŞİRKETİ
30 HAZİRAN 2023 TARİHİNDE SONA EREN ALTI AYLIK ARA DÖNEM
FİNANSAL TABLOLARA İLİŞKİN DİPNOTLAR

(Tüm tutarlar aksi belirtilmedikçe Türk Lirası (TL) olarak gösterilmiştir.)

23. NAKİT VE NAKİT BENZERLERİ (Devamı)

Para birimi	Etkin faiz oranı (%)	Vade tarihi	30 Haziran 2023
TL	4,5%	01.07.2023	776.705

Para birimi	Etkin faiz oranı (%)	Vade tarihi	31 Aralık 2022
TL	%12 - %4,5	02.01.2022	25.373.714
USD	%0,75	02.01.2022	9.891.401

24. GERÇEĞE UYGUN DEĞER AÇIKLAMALARI

30 Haziran 2023 ve 31 Aralık 2022 tarihi itibariyle rayiç değerleri ile finansal tablolara yansıtılan Şirket'in finansal olmayan varlıkları aşağıdaki gibidir:

Maddi Duran Varlıklar (30.06.2023)	Seviye 1	Seviye 2	Seviye 3	Toplam
Arazi ve Arsalar	--	--	66.360.000	66.360.000
Binalar	--	--	45.081.043	45.081.043
Makine ve Teçhizatlar	--	--	24.306.000	24.306.000
Toplam Varlıklar	--	--	135.747.043	135.747.043

Maddi Duran Varlıklar (31.12.2022)	Seviye 1	Seviye 2	Seviye 3	Toplam
Arazi ve Arsalar	--	--	66.360.000	66.360.000
Binalar	--	--	44.556.509	44.556.509
Makine ve Teçhizatlar	--	--	20.280.937	20.280.937
Toplam Varlıklar	--	--	131.197.446	131.197.447

25. BİLANÇO SONRASI OLAYLAR

Yoktur.

